



**BILANCIO INTERMEDIO  
DI LIQUIDAZIONE AL 31 DICEMBRE 2022**

Redatto ai sensi dell'art. 2490 del Codice Civile e secondo i Principi Contabili Internazionali  
così come previsto dal D.Lgs. n° 38 del 28/2/05

Partecipazioni Italiane S.p.A. in Liquidazione  
Sede in Milano – Via Chiaravalle n. 2  
Capitale sottoscritto e versato Euro 350.000,00  
Iscritta al R.E.A. di Milano al n. 1786257

Soggetta alla attività di direzione e coordinamento del Banco BPM S.p.A.

A handwritten signature in black ink, consisting of stylized, overlapping loops and curves, located in the bottom right corner of the page.

## **LIQUIDATORE E ORGANI DI CONTROLLO**

### **LIQUIDATORE UNICO**

Dr. GIANLUCA SABBADINI

### **COLLEGIO SINDACALE** (in carica fino all'approvazione del bilancio al 31.12.24)

|     |                     |                                   |
|-----|---------------------|-----------------------------------|
| Dr. | ANDREA D'ISANTO(*)  | Presidente del Collegio Sindacale |
| Dr. | GIANPAOLO FORNASARI | Sindaco Effettivo                 |
| Dr. | NICOLA FIAMENI      | Sindaco Effettivo                 |
| Dr. | TOMMASO ZANINI      | Sindaco Supplente                 |
| Dr. | VITTORIO CODELUPPI  | Sindaco Supplente                 |

(\*) Componente dell'Organismo di Vigilanza previsto D.Lgs. 8 giugno 2001, n. 231.

### **SOGGETTO INCARICATO DEL CONTROLLO CONTABILE**

Società di Revisione PricewaterhouseCoopers SpA



# BILANCIO INTERMEDIO DI LIQUIDAZIONE AL 31 DICEMBRE 2022

## RELAZIONE SULLA GESTIONE

### Premessa

Il presente bilancio intermedio di liquidazione è il nono successivo alla delibera dell'Assemblea Straordinaria dei Soci del 28 febbraio 2013, iscritta presso il Registro delle Imprese di Milano in data 18 marzo 2013, che ha deciso lo scioglimento anticipato e la messa in liquidazione della Società.

### Fatti di rilievo accaduti nel corso dell'esercizio

Nel marzo 2022 è stato firmato un accordo transattivo con la società PV01.RE che si è assunta la responsabilità delle attività di bonifica dell'area ex Necchi-Sud di sua proprietà e degli interventi urgenti di prevenzione e messa in sicurezza della falda acquifera della medesima area a fronte di un contributo economico da parte della Società. Per maggiori dettagli v. nota n° 21 – Contenzioso.

Nel corso dell'autunno del 2022 la Società, tramite il proprio consulente tecnico WSP Italia, ha effettuato le attività di indagine previste dal Piano di caratterizzazione della c.d. "area Questura" approvato dalle Autorità nel mese di marzo 2022. Per maggiori dettagli v. nota n° 21 -Contenzioso

Al 31 12 2022 il Fondo oneri di liquidazione, ammonta ad Euro 678 mila. Il valore all'inizio dell'esercizio 2022 era pari ad Euro 775 mila ed è stato utilizzato per Euro 307 mila. Continuando a sussistere le incertezze relative ad una stima complessiva degli oneri totali di bonifica, pur considerando un range di una certa ampiezza, la Società ha deciso di effettuare un accantonamento prudenziale a Fondo per rischi ed oneri per un importo di Euro 209.000, al fine di sostenere la preventivata attività aggiuntiva del consulente tecnico con particolare riguardo alla probabile analisi di rischio e bonifica dell'area Questura.

### Attività di direzione e coordinamento

Ai sensi dell'art. 2497 - sexies del codice civile si segnala che a partire dal 1 gennaio 2017 l'attività di direzione e coordinamento di Partecipazioni Italiane Spa in liquidazione è svolta da Banco BPM S.p.A., con sede legale in Milano, Piazza F. Meda 4, ossia dalla società bancaria, costituita in forma di società per azioni, originata a seguito dell'operazione di fusione tra Banco Popolare Soc. Coop. e Banca Popolare di Milano S.c.a r.l.

### Attività di indirizzo, controllo e supporto

La Società fin dal 28 marzo 2006 ha adottato il Modello di Organizzazione, Gestione e Controllo, ai sensi del D.Lgs. 231/01, e del relativo Codice di Comportamento. L'ultimo aggiornamento dei documenti è stato effettuato dalla Società il 27 Settembre 2018.

L'Organismo di Vigilanza, nominato in attuazione del D.Lgs. 231/01, è monocratico ed è composto dal Presidente del Collegio Sindacale.

Per le attività relative alla contabilità, bilancio e consulenza fiscale, all'amministrazione risorse (per la gestione della posizione del liquidatore) e per la segreteria societaria, oltre che per i servizi di gestione amministrativa degli immobili, limitatamente agli adempimenti necessari per il calcolo e il pagamento delle imposte locali, all'attività per "cause e procedure legali" e " Gestione del modello ex Dlgs 231/01, è in essere un contratto di outsourcing con la capogruppo Banco BPM S.p.A., che è stato revisionato in data 04 agosto 2022.

### Sedi secondarie

La Società non ha sedi secondarie.

### Strumenti finanziari

Ai sensi dell'art. 2428, 6-bis del codice civile, con riferimento alle informazioni relative all'utilizzo da parte della Società di strumenti finanziari ed ai dati rilevanti ai fini della valutazione della situazione patrimoniale e finanziaria e del risultato economico dell'esercizio, si precisa che la Società non ha utilizzato strumenti finanziari nel corso del 2022.



### Attività di ricerca e sviluppo

Attesa la fase liquidatoria della Società, non sono state svolte specifiche attività di ricerca e sviluppo.

### Azioni proprie e azioni / quote di controllanti possedute / acquistate o alienate nel corso dell'esercizio

La società non possiede al 31 dicembre 2022 azioni proprie o azioni della società controllante, né direttamente né tramite società fiduciaria o interposta persona e non ha effettuato nel corso dell'anno operazioni di acquisto o alienazione di questo stesso tipo di azioni.

### Rapporti con imprese controllate, collegate, controllanti e sottoposte al controllo di queste ultime

Qui di seguito si espongono in sintesi, in relazione ai rapporti infragruppo, i crediti e i debiti risultanti al 31 dicembre 2022 nonché i ricavi ed i costi dell'esercizio.

| (euro)  | Valori espressi all'unità di Euro |                  |
|---|-----------------------------------|------------------|
|   | 31/12/2022                        |                  |
| <b>CREDITI VS CONTROLLANTE</b>                |                                   | <b>3.231.774</b> |
| Banco BPM S.p.A. - Conto corrente             | 3.231.774                         |                  |
| <b>DEBITI VS CONTROLLANTE</b>                 |                                   | <b>400.000</b>   |
| Banco BPM S.p.A - debiti commerciali          | 0                                 |                  |
| Banco BPM S.p.A - altri debiti                | 400.000                           |                  |
| <b>DEBITI VS SOCIETA' DEL GRUPPO</b>          |                                   | <b>0</b>         |
| Bipielle Real Estate S.p.A.: altri debiti     | 0                                 |                  |
| Bipielle Real Estate S.p.A.: fatture ricevute | 0                                 |                  |
| <b>COSTI DA CONTROLLANTE</b>                  |                                   | <b>10.297</b>    |
| Banco BPM S.p.A. - servizi outsourcing        | 10.004                            |                  |
| Banco BPM S.p.A. - spese bancarie             | 293                               |                  |
| <b>COSTI DA ALTRE SOCIETA' DEL GRUPPO</b>     |                                   | <b>54.047</b>    |
| Bipielle Real Estate S.p.A. - locazioni       | 54.047                            |                  |
| Bipielle Real Estate S.p.A. - service         | 0                                 |                  |

### Evoluzione prevedibile della liquidazione

Continua, con il supporto del socio di maggioranza, lo svolgimento della liquidazione ed allo stato non si è in grado di prevederne con precisione la data di chiusura. Tuttavia, come meglio era stato specificato nello scorso bilancio di liquidazione nella sezione "fatti di rilievo accaduti nel corso della gestione", l'orizzonte temporale della liquidazione e la relativa previsione dei costi da sostenere, era stato prolungato di un quadriennio. Nel corso dell'esercizio 2022 non sono avvenuti fatti tali da ritenere necessario modificare la precedente stima.


### Proposta di destinazione del risultato di esercizio

Signori Soci,

Vi invito ad approvare il bilancio intermedio di liquidazione al 31 dicembre 2022.

Vi propongo di coprire la perdita dell'esercizio 2022 pari ad Euro 207.657 mediante l'utilizzo della Riserva legale.

Il Liquidatore



Milano, 2 Febbraio 2023.

# PARTECIPAZIONI ITALIANE S.p.A. in liquidazione

Sede legale Via Chiaravalle n. 2 - 20121 Milano  
Registro Imprese di Milano e Codice Fiscale n. 00183890185

R.E.A. di MILANO N. 1786257

Capitale Sociale Euro 350.000,00 i.v.

Società sottoposta all'attività di direzione e coordinamento del Banco BPM S.p.A.

## SITUAZIONE PATRIMONIALE - FINANZIARIA E CONTO ECONOMICO INTERMEDIO DI LIQUIDAZIONE AL 31 DICEMBRE 2022

|        | <b>ATTIVO</b>                         | <b>31/12/2022</b> | <b>31/12/2021</b> |
|--------|---------------------------------------|-------------------|-------------------|
|        | <b>ATTIVITA'</b>                      |                   |                   |
|        | Partecipazioni in imprese controllate | 0                 | 0                 |
| Nota 6 | Altre attività finanziarie            | 2                 | 2                 |
| Nota 7 | Crediti e altre attività              | 505.522           | 504.721           |
| Nota 8 | Cassa e mezzi equivalenti             | 3.231.832         | 4.334.607         |
| Nota 9 | Crediti tributari                     | 3.285             | 235               |
|        | <b>TOTALE ATTIVO</b>                  | <b>3.740.641</b>  | <b>4.839.565</b>  |

|         | <b>PATRIMONIO NETTO E PASSIVO</b>        | <b>31/12/2022</b> | <b>31/12/2021</b> |
|---------|--|-------------------|-------------------|
|         | <b>CAPITALE E RISERVE</b>                |                   |                   |
|         | Capitale sociale                         | 350.000           | 350.000           |
|         | Riserva legale                           | 2.028.374         | 2.511.971         |
|         | Riserva straordinaria                    | 0                 | 1.416.784         |
|         | Utili / Perdite a nuovo                  | 0                 | 0                 |
|         | Risultato economico                      | -207.657          | -1.900.381        |
|         | Rettifiche di liquidazione               | -422.668          | -422.668          |
| Nota 10 | <b>Totale patrimonio netto</b>           | <b>1.748.049</b>  | <b>1.955.706</b>  |
|         | <b>PASSIVITA'</b>                        |                   |                   |
| Nota 11 | Fondi rischi e oneri                     | 1.531.697         | 2.475.232         |
| Nota 12 | Debiti commerciali e diversi             | 58.686            | 824               |
| Nota 13 | Debiti tributari                         | 1.770             | 7.375             |
| Nota 14 | Altre passività                          | 400.438           | 400.428           |
|         | <b>Totale passivo</b>                    | <b>1.992.591</b>  | <b>2.883.859</b>  |
|         | <b>TOTALE PATRIMONIO NETTO E PASSIVO</b> | <b>3.740.641</b>  | <b>4.839.565</b>  |



| <b>CONTO ECONOMICO COMPLESSIVO</b>                             |  | <b>31/12/2022</b> | <b>31/12/2021</b> |
|--|--|-------------------|-------------------|
| Nota 15  | Costi per servizi  | -228.892          | -145.858          |
| Nota 16  | Costi per il personale   | -28.702           | -27.368           |
| Nota 17  | Oneri e Proventi operativi diversi   | -51.097           | -48.707           |
|  | <b>Margine operativo lordo</b>   | <b>-308.690</b>   | <b>-221.933</b>   |
|  | <b>Risultato operativo</b>   | <b>-308.690</b>   | <b>-221.933</b>   |
|  | <b>Risultato prima degli oneri finanziati, dell'utilizzo del fondo per costi e oneri di liquidazione e delle imposte</b> | <b>-308.690</b>   | <b>-221.933</b>   |
| Nota 18  | Proventi e oneri finanziari  | 11.499            | 430               |
| Nota 19  | Accantonamento / Utilizzo del Fondo per costi e oneri di liquidazione  | 89.535            | -1.678.877        |
|  | <b>Risultato prima delle imposte</b>   | <b>-207.657</b>   | <b>-1.900.381</b> |
| Nota 20  | Imposte sul reddito di competenza del periodo  | 0                 | 0                 |
|  | <b>UTILE/PERDITA D'ESERCIZIO</b>   | <b>-207.657</b>   | <b>-1.900.381</b> |
|  | Altre componenti del conto economico complessivo   | 0                 | 0                 |
| <b>TOTALE UTILE/PERDITA COMPLESSIVA AL NETTO DELLE IMPOSTE</b> |  | <b>-207.657</b>   | <b>-1.900.381</b> |


## PROSPETTO DELLE VARIAZIONI DEL PATRIMONIO NETTO

| Euro  | Capitale sociale | Riserva legale   | Riserva straordinaria | Utili/perdite a nuovo | Rettifiche di liquidazione | Risultato economico | Totale patrimonio netto |
|---|------------------|------------------|-----------------------|-----------------------|----------------------------|---------------------|-------------------------|
| <b>Patrimonio netto bilancio al 31.12.2012</b>                        | <b>350000</b>    | <b>2.512</b>     | <b>1.930</b>          | <b>-342</b>           |                            | <b>457</b>          | <b>4.907</b>            |
| Giroconto risultato dell'esercizio 2012                               |                  |                  |                       | 457                   |                            | -457                |                         |
| Risultato economico periodo 01.01-17.03.2013                          |                  |                  |                       |                       |                            | -70                 | -70                     |
| <b>Patrimonio netto rendiconto sulla gestione al 17.03.2013</b>       | <b>350</b>       | <b>2.512</b>     | <b>1.930</b>          | <b>115</b>            |                            | <b>-70</b>          | <b>4.837</b>            |
| Rettifiche di liquidazione  |                  |                  |                       |                       | -423                       |                     | -423                    |
| <b>Patrimonio netto bilancio di apertura della liq. al 18.03.2013</b> | <b>350</b>       | <b>2.512</b>     | <b>1.930</b>          | <b>115</b>            | <b>-423</b>                | <b>-70</b>          | <b>4.414</b>            |
| Risultato economico periodo 18.03-31.12.2013                          |                  |                  |                       |                       |                            | -16                 | -16                     |
| <b>Patrimonio netto bilancio int. di liq. al 31.12.2013</b>           | <b>350</b>       | <b>2.512</b>     | <b>1.930</b>          | <b>115</b>            | <b>-423</b>                | <b>-86</b>          | <b>4.398</b>            |
| Giroconto risultato dell'esercizio 2013                               |                  |                  |                       | -86                   |                            | 86                  |                         |
| Risultato economico dell'esercizio 2014                               |                  |                  |                       |                       |                            | -41                 | -41                     |
| <b>Patrimonio netto bilancio int. di liq. al 31.12.2014</b>           | <b>350</b>       | <b>2.512</b>     | <b>1.930</b>          | <b>29</b>             | <b>-423</b>                | <b>-41</b>          | <b>4.357</b>            |
| Giroconto risultato dell'esercizio 2014                               |                  |                  |                       | -41                   |                            | 41                  |                         |
| Risultato economico dell'esercizio 2015                               |                  |                  |                       |                       |                            | -163                | -163                    |
| <b>Patrimonio netto bilancio int. di liq. al 31.12.2015</b>           | <b>350</b>       | <b>2.512</b>     | <b>1.930</b>          | <b>-12</b>            | <b>-423</b>                | <b>-163</b>         | <b>4.194</b>            |
| Giroconto risultato dell'esercizio 2015                               |                  |                  | -163                  |                       |                            | 163                 |                         |
| Giroconto utile a nuovo   |                  |                  | -12                   | 12                    |                            |                     |                         |
| Risultato economico dell'esercizio 2016                               |                  |                  |                       |                       |                            | -172                | -172                    |
| <b>Patrimonio netto bilancio int. di liq. al 31.12.2016</b>           | <b>350</b>       | <b>2.512</b>     | <b>1.755</b>          | <b>0</b>              | <b>-423</b>                | <b>-172</b>         | <b>4.022</b>            |
| Giroconto risultato dell'esercizio 2016                               |                  |                  | -172                  |                       |                            | 172                 |                         |
| Risultato economico dell'esercizio 2017                               |                  |                  |                       |                       |                            | -940                | -940                    |
| <b>Patrimonio netto bilancio int. di liq. al 31.12.2017</b>           | <b>350</b>       | <b>2.512</b>     | <b>1.583</b>          | <b>0</b>              | <b>-423</b>                | <b>-940</b>         | <b>3.082</b>            |
| Giroconto risultato dell'esercizio 2017                               |                  |                  | -940                  |                       |                            | 940                 |                         |
| Risultato economico dell'esercizio 2018                               |                  |                  |                       |                       |                            | 10                  | 10                      |
| <b>Patrimonio netto bilancio int. di liq. al 31.12.2018</b>           | <b>350.000</b>   | <b>2.511.971</b> | <b>643.138</b>        | <b>0</b>              | <b>-422.668</b>            | <b>10.475</b>       | <b>3.092.916</b>        |
| Giroconto risultato dell'esercizio 2018                               |                  |                  | 10.475                |                       |                            | -10.475             | 0                       |
| Risultato economico dell'esercizio 2019                               |                  |                  |                       |                       |                            | 1.052.870           | 1.052.870               |
| <b>Patrimonio netto bilancio int. di liq. al 31.12.2019</b>           | <b>350.000</b>   | <b>2.511.971</b> | <b>653.613</b>        | <b>0</b>              | <b>-422.668</b>            | <b>1.052.870</b>    | <b>4.145.786</b>        |
| Giroconto risultato dell'esercizio 2019                               |                  |                  | 1.052.870             |                       |                            | -1.052.870          | 0                       |
| Risultato economico dell'esercizio 2020                               |                  |                  |                       |                       |                            | -289.698            | -289.698                |
| <b>Patrimonio netto bilancio int. di liq. al 31.12.2020</b>           | <b>350.000</b>   | <b>2.511.971</b> | <b>1.706.483</b>      | <b>0</b>              | <b>-422.668</b>            | <b>-289.698</b>     | <b>3.856.087</b>        |
| Giroconto risultato dell'esercizio 2020                               |                  |                  | -289.698              |                       |                            | 289.698             | 0                       |
| Risultato economico dell'esercizio 2021                               |                  |                  |                       |                       |                            | -1.900.381          | -1.900.381              |
| <b>Patrimonio netto bilancio int. di liq. al 31.12.2021</b>           | <b>350.000</b>   | <b>2.511.971</b> | <b>1.416.784</b>      | <b>0</b>              | <b>-422.668</b>            | <b>-1.900.381</b>   | <b>1.955.706</b>        |
| Giroconto risultato dell'esercizio 2021                               |                  | -483.597         | -1.416.784            |                       |                            | 1.900.381           | 0                       |
| Risultato economico dell'esercizio 2022                               |                  |                  |                       |                       |                            | -207.657            | -207.657                |
| <b>Patrimonio netto bilancio int. di liq. al 31.12.2022</b>           | <b>350.000</b>   | <b>2.028.374</b> | <b>0</b>              | <b>0</b>              | <b>-422.668</b>            | <b>-207.657</b>     | <b>1.748.049</b>        |

## RENDICONTO FINANZIARIO

| Euro  | Esercizio<br>2022 | Esercizio<br>2021 |
|---|-------------------|-------------------|
| <b>Attività operative</b>   |                   |                   |
| Risultato di esercizio  | -207.657          | -1.900.381        |
| Ammortamenti  |                   |                   |
| Accantonamenti e svalutazioni riferiti alle attività pregresse  | 217.000           | 1.900.000         |
| Accantonamenti di benefici a dipendenti   |                   |                   |
| Perdite da investimenti   |                   |                   |
| Plusvalenza da partecipazioni   |                   |                   |
| Imposte di competenza dell'esercizio  | 0                 | 0                 |
| Svalutazione di attività-gestioni pregresse   |                   |                   |
| Risultato netto delle attività cessate  |                   |                   |
| <b>Flussi di cassa delle attività operative prima delle variazioni del capitale circolante e delle altre attività/passività operative (A)</b> | <b>9.343</b>      | <b>-381</b>       |
| Variazione delle rimanenze  |                   |                   |
| Variazione dei crediti commerciali  |                   |                   |
| Variazione delle altre attività   | -801              | 1.344             |
| Variazione dei crediti tributari  | -3.050            | 4                 |
| Variazione dei debiti commerciali e diversi   | 57.862            | -46.280           |
| Variazione del fondo costi ed oneri di liquidazione   | -1.160.535        | -221.122          |
| Variazione dei fondi  | 0                 | 0                 |
| Variazione dei debiti tributari   | -5.605            | 5.715             |
| Variazione delle altre passività  | 10                | -590              |
| <b>Variazione del capitale circolante netto (B)</b>   | <b>-1.112.119</b> | <b>-260.929</b>   |
| Variazione delle attività fiscali anticipate  |                   |                   |
| Variazione dei benefici verso dipendenti  |                   |                   |
| Variazione delle passività fiscali differite  |                   |                   |
| <b>Variazione delle altre attività passività operative (C)</b>  |                   |                   |
| <b>Flussi di cassa dell'attività operativa (A+B+C)</b>  | <b>-1.102.775</b> | <b>-261.310</b>   |
| <b>Attività d'investimento</b>  |                   |                   |
| Variazione delle altre attività immateriali   |                   |                   |
| Variazione degli immobili, impianti, macchinari   |                   |                   |
| Variazione dell'avviamento  |                   |                   |
| Variazione delle attività finanziarie detenute per la negoziazione  |                   |                   |
| Variazione delle partecipazioni   |                   |                   |
| Variazione delle attività/passività non correnti classificate per la vendita  |                   |                   |
| <b>Flussi di cassa dell'attività d'investimento (D)</b>   |                   |                   |
| <b>Attività di finanziamento</b>  |                   |                   |
| Variazione del patrimonio netto   |                   |                   |
| Variazione delle interessenze di minoranza  |                   |                   |
| Variazione degli scoperti bancari/finanziamenti   |                   |                   |
| Effetto variazione area di consolidamento   |                   |                   |
| <b>Flussi di cassa dell'attività di finanziamento (E)</b>   |                   |                   |
| <b>Incremento/(decremento) della cassa e mezzi equivalenti</b>  | <b>-1.102.775</b> | <b>-261.310</b>   |
| Cassa e mezzi equivalenti all'inizio del periodo  | 4.334.607         | 4.595.917         |
| Cassa e mezzi equivalenti alla fine del periodo   | 3.231.832         | 4.334.607         |

Milano, 2 Febbraio 2023

  
 Il Liquidatore



# NOTA INTEGRATIVA

## 1. POLITICHE CONTABILI

### DICHIARAZIONE DI CONFORMITA' AI PRINCIPI CONTABILI INTERNAZIONALI

Il presente bilancio intermedio di liquidazione al 31 dicembre 2022 è redatto anche in conformità dei Principi Contabili Internazionali - International Accounting Standards (IAS) e International Financial Reporting Standards (IFRS) - emanati dall'International Accounting Standards Board (IASB) e alle relative interpretazioni fornite dall'International Financial Reporting Interpretations Committee (IFRIC) e dallo Standing Interpretations Committee (SIC), omologati dalla Commissione Europea, ai sensi del Regolamento dell'Unione Europea n. 1606 del 19 luglio 2002, in vigore alla data di riferimento del bilancio.

Tali principi sono stati opportunamente adattati nelle circostanze per riflettere la mancanza del presupposto della continuità aziendale in cui si è venuta a trovare la Società in seguito alla messa in liquidazione.

In generale, per quanto riguarda le attività, il criterio di valutazione utilizzato è quello del probabile valore di realizzo conseguibile entro un termine ragionevolmente breve. Le passività vengono valutate secondo il loro valore di estinzione, ossia la somma che si dovrà pagare per estinguerle.

### PRINCIPI GENERALI DI REDAZIONE

I Prospetti contabili e le tabelle riportate nel bilancio intermedio di liquidazione presentano per i dati patrimoniali, oltre agli importi relativi al periodo di riferimento, anche i corrispondenti dati di raffronto dell'esercizio precedente.

Come previsto dal Principio contabile OIC 5 "I bilanci di liquidazione delle imprese IAS compliant" e dalla Guida operativa n. 5 redatta dall'OIC, nei prospetti contabili viene meno la distinzione tra la parte corrente e non corrente delle attività e passività.

Per i dati economici vengono riportati gli importi relativi al totale dell'anno e i corrispondenti dati di raffronto dell'esercizio precedente.

Il bilancio è costituito dalla Situazione Patrimoniale-Finanziaria, dal Conto Economico Complessivo, dal Prospetto delle variazioni del Patrimonio Netto, dal Rendiconto Finanziario e dalla Nota integrativa ed è corredato dalla Relazione sulla Gestione del Liquidatore.

Il presente bilancio intermedio di liquidazione è redatto utilizzando l'Euro come moneta di conto. Si precisa che, ove non diversamente indicato, i dati esposti nei prospetti contabili e nelle tabelle sono esposti in migliaia di Euro.

Il presente bilancio si fonda sull'applicazione dei seguenti principi generali di redazione:

#### *Liquidazione della Società*

Come già specificato, la Società è stata posta in liquidazione con effetto dal 18 marzo 2013. Pertanto il presente bilancio non è stato predisposto secondo il presupposto della continuità aziendale, ma nell'ottica del realizzo del patrimonio, considerato quale coacervo di beni e non più quale strumento di produzione del reddito, con l'applicazione di criteri di valutazione che tengono conto dello stato di liquidazione della Società: (i) il valore di realizzo delle attività e (ii) il valore di estinzione delle passività senza la loro attualizzazione.

Tenuto conto dello stato di liquidazione esistono, peraltro, obiettive incertezze in relazione alla realizzazione dell'attivo, all'insorgenza di eventuali altri oneri di liquidazione ed al verificarsi di eventuali sopravvenienze.

#### *Competenza economica*

I costi e i ricavi sono stati rilevati, a prescindere dal momento del loro regolamento monetario, per periodo di maturazione economica, pur modificato ed attenuato rispetto ad una impresa in continuità aziendale.

#### *Divieto di compensazione*

Attività, passività, costi e ricavi non sono stati compensati tra loro, salvo che ciò non sia richiesto o consentito da un Principio Contabile Internazionale o da una Interpretazione.

#### *Informativa comparativa*

Le informazioni comparative dell'esercizio precedente sono state riportate per tutti i dati esposti nei prospetti di bilancio e, ove previsto, nelle tabelle di Nota integrativa, ad eccezione di quando un Principio Contabile Internazionale o una Interpretazione non prescrivano o consentano diversamente. Inoltre sono state fornite informazioni complementari di commento e descrittive, ritenute opportune, significative o utili a integrare la rappresentazione e la comprensione dei dati di bilancio, ancorché non specificatamente prescritte dalla normativa.



## 2. CRITERI DI VALUTAZIONE

### PARTECIPAZIONI

Le partecipazioni sono esposte al probabile valore di realizzo netto conseguibile entro un termine ragionevolmente breve. Come previsto dal Principio contabile OIC 5 "I bilanci di liquidazione delle imprese IAS compliant" e dalla Guida operativa n. 5 redatta dall'OIC l'iscrizione di un valore di realizzo superiore rispetto al valore contabile va fatto con cautela, se la differenza fra i valori è significativa. Si è ritenuto che il valore di carico esprima tale valore di realizzo a breve, date le caratteristiche delle partecipate. Nel 2020 non sono stati rilevati indicatori di impairment per le partecipate iscritte in bilancio.

### CREDITI E ALTRE ATTIVITA'

I crediti e altre attività sono iscritte al presunto valore di realizzo, ponderato attentamente il rischio di inesigibilità.

### CASSA E MEZZI EQUIVALENTI

Le disponibilità liquide sono costituite da cassa, depositi a vista presso le banche ed altre attività a breve, con scadenza originaria non superiore a tre mesi, molto liquidi, facilmente convertibili in ammontari noti di denaro e soggetti ad un rischio non rilevante di cambiamenti di valore, rilevati al fair value.

### PATRIMONIO NETTO

#### Capitale sociale

La posta è rappresentata dal capitale sottoscritto e versato. I costi strettamente correlati all'emissione delle azioni sono classificati a riduzione del capitale sociale purché si tratti di costi marginali direttamente attribuibili all'operazione di capitale.

#### Altre riserve

Le poste sono costituite da riserve di capitale a destinazione specifica relative alla Società.

#### Utili (perdite) a nuovo

La posta include i risultati economici degli esercizi precedenti, per la parte non distribuita né accantonata a riserva (in caso di utili) o ripianata (in caso di perdite), i trasferimenti da altre riserve di patrimonio quando si libera il vincolo al quale erano sottoposte, nonché gli effetti della rilevazione di cambiamenti di principi contabili e di errori rilevanti.

#### Rettifiche di liquidazione

Sono determinate dal valore del Fondo costi ed oneri di liquidazione e dalle modifiche appostate alle poste attive e passive al fine di adeguarle al valore di presunto realizzo.

### FONDO COSTI E ONERI DI LIQUIDAZIONE

Indica l'ammontare complessivo stimato dei costi ed oneri che si prevede di sostenere per tutta la durata di liquidazione, al netto dei proventi che si prevede di conseguire.

I costi ed oneri indicati nel Fondo sono diversi da quelli correlati alle attività e passività già iscritte nell'Attivo o nel Passivo del bilancio iniziale di liquidazione (e da quelle già iscritte nei Fondi per rischi ed oneri); non comprendono voci non quantificabili in maniera attendibile, né costi ed oneri che non siano associabili alla gestione della liquidazione e che non si è potuto iscrivere, per mancanza dei necessari elementi conoscitivi.

### FONDI PER RISCHI ED ONERI

I fondi per rischi ed oneri rappresentano passività probabili di ammontare e/o scadenza incerta derivanti da eventi passati il cui adempimento comporterà l'impiego di risorse economiche. Gli accantonamenti sono stanziati esclusivamente in presenza di un'obbligazione attuale, legale o implicita, che rende necessario l'impiego di risorse economiche, sempre che possa essere effettuata una stima attendibile dell'obbligazione stessa. L'importo rilevato come accantonamento rappresenta la migliore stima dell'onere necessario per l'adempimento dell'obbligazione alla data di rendicontazione. I fondi sono riesaminati ad ogni data di rendicontazione e rettificati in modo da rappresentare la migliore stima corrente.

Laddove è previsto che l'esborso finanziario relativo all'obbligazione avvenga oltre i normali termini di pagamento e l'effetto dell'attualizzazione è rilevante, l'importo dell'accantonamento è rappresentato dal valore attuale dei pagamenti futuri attesi per l'estinzione dell'obbligazione.

### DEBITI COMMERCIALI

I debiti commerciali sono iscritti al valore di estinzione.



## **RICAVI E COSTI**

Con riferimento alla contabilizzazione dei costi e dei ricavi, il principio di competenza inteso come correlazione tra costi e ricavi, non è applicabile, non essendovi un'attività caratteristica e non dovendo determinare per ciascun esercizio un risultato economico ordinario.

Tuttavia il principio della competenza si applica per i costi di utilizzazione dei servizi e per gli accantonamenti per TFR e altri benefici per dipendenti.

Per tutti i costi, oneri e proventi rilevati nel Fondo per costi ed oneri di liquidazione gli importi relativi agli accantonamenti, costi relativi all'utilizzo dei servizi ed oneri e proventi finanziari si continuano a rilevare per competenza nell'esercizio e sono neutralizzati dall'iscrizione degli utilizzi nel Fondo.

Il risultato di esercizio ha una natura diversa dall'utile e dalla perdita del bilancio ordinario e si ottiene in base a eventuali costi per la liquidazione del personale al netto degli utilizzi del Fondo, proventi ed oneri finanziari al netto del Fondo, imposte e tasse al netto del Fondo.

## **IMPOSTE**

Le imposte dell'esercizio sono determinate sulla base del presumibile onere da assolvere in applicazione della normativa fiscale vigente e quindi dell'aliquota vigente per l'esercizio.

Vengono inoltre rilevate le imposte differite e anticipate sulle differenze temporanee tra i valori patrimoniali iscritti in bilancio ed i corrispondenti valori riconosciuti ai fini fiscali, riporto a nuovo di perdite fiscali o crediti di imposta non utilizzati, sempre che sia probabile che il recupero (estinzione) riduca (aumenti) i pagamenti futuri di imposte rispetto a quelli che si sarebbero verificati se tale recupero (estinzione) non avesse avuto effetti fiscali. Gli effetti fiscali di operazioni o altri fatti sono rilevati, a conto economico o direttamente a patrimonio netto, con le medesime modalità delle operazioni o fatti che danno origine alla imposizione fiscale.

## **USO DI STIME E CONGETTURE**

L'applicazione di alcuni principi contabili implica necessariamente il ricorso a stime ed assunzioni che hanno effetto sui valori delle attività e delle passività iscritti in bilancio e sull'informativa fornita. Le assunzioni alla base delle stime formulate tengono in considerazione tutte le informazioni disponibili alla data di redazione del bilancio nonché ipotesi considerate ragionevoli alla luce dell'esperienza storica.

## **3. FATTI DI RILIEVO DOPO LA CHIUSURA DELL'ESERCIZIO**

Non si rilevano operazioni di rilievo avvenute dopo la chiusura dell'esercizio 2022.

## **4. RAPPORTI CON PARTI CORRELATE**

Partecipazioni Italiane S.p.A. in Liquidazione è assoggettata all'attività di direzione e coordinamento del Banco BPM S.p.A..

La nozione di parti correlate utilizzata nel presente bilancio si riferisce alla definizione prevista dal principio contabile internazionale IAS 24 e dalle "Norme applicative della nozione di parti correlate ai sensi del principio contabile internazionale IAS 24" emanate dal Consiglio di Amministrazione del Banco BPM S.p.A. in data 28 febbraio 2017.

I seguenti prospetti illustrano i rapporti patrimoniali ed economici intercorsi con le società controllate, collegate, controllanti e consociate, tutti posti in essere a normali condizioni di mercato.

## Rapporti economico-finanziari

La Società ha intrattenuto, e tuttora intrattiene, i seguenti rapporti con società correlate:

- Banco BPM S.p.A.: rapporti di conto corrente, retrocessione eventuali incassi dal Comune di Roma, oltre agli oneri derivanti dal contratto di service, locazione uffici amministrativi di Milano.

Le suddette operazioni hanno generato le seguenti movimentazioni nel periodo in esame:

| Proventi e oneri |   | (migliaia di euro) |      |
|------------------|---|--------------------|------|
| Parte correlata  | Natura dei rapporti                       | 2022               | 2021 |
| Banco BPM S.p.A. | Interessi attivi su conto corrente        | -11                | 0    |
| Banco BPM S.p.A. | Spese bancarie di conto corrente          | 0                  | 0    |
| Banco BPM S.p.A. | Service infragruppo                       | -10                | -10  |
| Banco BPM S.p.A. | Costi per locazioni uffici amministrativi | -50                | -48  |

| Crediti e debiti |   | (migliaia di euro) |            |
|------------------|---|--------------------|------------|
| Parte correlata  | Natura dei rapporti   | 31/12/2022         | 31/12/2021 |
| Banco BPM S.p.A. | Conto corrente attivo   | 3.232              | 4.335      |
| Banco BPM S.p.A. | Debiti per fatture ricevute   | 0                  | 0          |
| Banco BPM S.p.A. | Debiti per retrocessione eventuali incassi da Comune di Roma <sup>(1)</sup> | -400               | -400       |

(1) Si tratta del debito derivante dall'obbligo gravante sulla Società di restituire al Banco Popolare Soc. Coop. ora Banco BPM S.p.A. le somme eventualmente incassate a fronte del credito in oggetto verso il Comune di Roma acquistato nel corso del 2007, come dagli accordi definiti tra la Società e l'allora Banco Popolare Soc. Coop. in data 20 dicembre 2007. I fondi per l'acquisto del credito sono stati anticipati dal Banco Popolare Soc. Coop. a valere su una precedente manleva dallo stesso concessa alla Società.

## 5. ALTRI ASPETTI

### Revisione contabile

Il progetto di bilancio è stato approvato dal Liquidatore il 02 Febbraio 2023 e sarà sottoposto all'approvazione dell'assemblea dei Soci prevista per il giorno 03 Aprile 2023. La società è esonerata dalla redazione del bilancio in formato XBRL.

Il bilancio di esercizio al 31 dicembre 2022 è sottoposto a revisione contabile a cura della società di revisione PricewaterhouseCoopers S.p.A., con sede legale in Milano, Piazza Tre Torri n. 2, iscritta al Registro dei Revisori Legali presso il Ministero dell'Economia e delle Finanze, in applicazione dell'incarico conferito a detta società per gli esercizi 2021-2023 con delibera assembleare del 31 Marzo 2021.



## COMMENTI ALLE PRINCIPALI VOCI DELLA SITUAZIONE PATRIMONIALE-FINANZIARIA

### 6. ALTRE ATTIVITÀ FINANZIARIE

| (migliaia di euro)                                      | 31/12/2022 | 31/12/2021 |
|---|------------|------------|
| Partecipazione del 43,20% in Applicomp (India) Ltd.     | 0          | 0          |
| Credito verso Applicomp (India) Ltd. pagabile in azioni | 0          | 0          |
| <b>Valore totale Applicomp (India) Ltd.</b>             | <b>0</b>   | <b>0</b>   |

Per l'illustrazione dettagliata delle considerazioni che hanno condotto la Società alla svalutazione integrale del valore della partecipazione in Applicomp (India) Ltd. e dei correlati crediti partecipativi, si rimanda ai bilanci degli esercizi precedenti. Si precisa che il valore della partecipazione ammontava ad Euro/000 11.410 interamente svalutato nell'esercizio 2006.

Si segnala che la Società è stata informata in data 15 dicembre 2018 che la partecipata Applicomp (India) Ltd. è stata sottoposta ad un provvedimento di "Corporate Insolvency Resolution Process (CIRP)" con provvedimento del National Company Law Tribunal at Mumbai datato 25 settembre 2018. E' stato formato un comitato dei creditori, al quale la Società non ha potuto partecipare in quanto azionista. Partecipazioni Italiane non ha neanche potuto inserire il proprio credito (pagabile esclusivamente con azioni di Applicomp derivanti da aumenti di capitale) fra quelli ammessi alla procedura. Ciò in quanto nel contratto originario di cessione dei macchinari da parte di Necchi Compressori ad Applicomp (il cui credito nei confronti della società indiana era stato poi ceduto alla Società) era prevista la clausola che sarebbe stato soggetto alle "leggi di Italia ed India", clausola che renderebbe nullo lo stesso ai sensi del diritto italiano. Tale aspetto riguarda anche la validità ed opponibilità delle varie cessioni di credito, che non risulterebbero essere mai state notificate al debitore. Nel corso dell'esercizio non sono stati ricevuti aggiornamenti sulle evoluzioni del provvedimento summenzionato.

### 7. CREDITI E ALTRE ATTIVITÀ

| (migliaia di euro)   | 31/12/2022 | 31/12/2021 |
|--|------------|------------|
| Credito verso Comune di Roma   | 2.967      | 2.967      |
| Fondo svalutazione credito verso Comune di Roma  | -2.567     | -2.567     |
| saldo  | 400        | 400        |
| Credito verso Immobiliare Cometa s.r.l. per recupero spese legali                                  | 20         | 20         |
| Fondo svalutazione credito verso Immobiliare Cometa s.r.l. in Fallimento per recupero spese legali | -20        | 20         |
| saldo  | 0          | -          |
| Crediti verso azionisti di risparmio per anticipo oneri di gestione                                | 104        | 104        |
| saldo  | 104        | 104        |
| Credito verso Middle East Appliances   | 25         | 25         |
| Fondo svalutazione credito verso Middle East Appliances  | -25        | 25         |
| saldo  | 0          | -          |
| Ratei, risconti attivi, anticipi a fornitori, acconti INAIL  | 1          | 0          |
| saldo  | 1          | 0          |
| <b>Totale generale</b>   | <b>506</b> | <b>505</b> |

#### Credito verso Comune di Roma

**Valore netto al 31 dicembre 2022 (valori in migliaia di Euro):** 400

Il credito verso il Comune di Roma trae origine da una complessa vicenda nata nel maggio 1998, per la quale si rimanda all'informativa contenuta nei bilanci dei precedenti esercizi.

Non essendo intervenute nuove circostanze atte a modificare le valutazioni precedenti, la Società ha ritenuto di confermare anche per il bilancio al 31/12/2022 la valutazione del credito effettuata precedentemente.

#### Credito verso Immobiliare Cometa s.r.l. per recupero spese legali

**Valore netto al 31 dicembre 2022 (valori in migliaia di Euro):** 0

Alla fine del mese di febbraio 2014 il Liquidatore, venuto a conoscenza della sentenza del Tribunale Ordinario di Roma del 16 gennaio 2014 che ha dichiarato il fallimento di Immobiliare Cometa s.r.l., ha ritenuto di procedere alla svalutazione integrale del credito residuo di Euro 19.678,28.

**Credito verso azionisti di risparmio per anticipo oneri di gestione****Valore netto al 31 dicembre 2022 (valori in migliaia di Euro): 104**

Il credito verso azionisti di risparmio per anticipo oneri di gestione rappresenta l'ammontare delle anticipazioni effettuate in esercizi passati dalla Società al Rappresentante Comune degli Azionisti di Risparmio per la gestione di vertenze legali che riguardavano tale categoria di azionisti. Non si è ritenuto di alterare la valutazione del credito rispetto ai passati esercizi a seguito dell'opinione di un legale interpellato in passato dalla Società secondo la quale Partecipazioni Italiane potrà rivalersi sul residuo di liquidazione che eccedesse la restituzione del puro capitale.

Tale credito, originariamente iscritto ai sensi dell'art. 146 TUF per Euro 50.000 in data 17 novembre 2005 a seguito del pagamento del decreto ingiuntivo provvisoriamente esecutivo emesso dal Tribunale di Milano, e per Euro 54.353,28 in data 15-16 febbraio 2006 a seguito di accordo transattivo con l'allora Rappresentante Comune degli Azionisti di Risparmio, sarebbe caduto in prescrizione ai sensi dell'art. 2946 Cod. Civ.. La Società ha pertanto provveduto a notificare all'attuale Rappresentante Comune degli Azionisti di Risparmio, in data 10 novembre 2015, un atto formale di interruzione del termine di prescrizione ai sensi di legge.

**Credito verso Middle East Appliances****Valore netto al 31 dicembre 2022 (valori in migliaia di Euro): 0**

Il credito si riferisce ad un finanziamento concesso dalla Società alla Middle East Appliances, per l'avvio dell'attività di smaltimento di macchinari detenuti dalla Necchi Compressori S.p.A.. La posta relativa a tale credito, pari ad Euro 25 mila, è stata completamente svalutata nel bilancio al 31 dicembre 2005 perché si è ritenuto che il credito non sia recuperabile. Nel corso dell'esercizio non sono emerse circostanze tali da indurre a rivedere tale posizione.

**8. CASSA E MEZZI EQUIVALENTI**

Le principali voci che compongono il saldo sono riassunte nella seguente tabella:

| <i>(migliaia di euro)</i>              | <b>31/12/2022</b> | <b>31/12/2021</b> |
|--|-------------------|-------------------|
| BP - Banca Popolare di Lodi c/c 174637 | 3.232             | 4.335             |
| Cassa contanti                         | 0                 | 0                 |
| <b>Totale</b>                          | <b>3.232</b>      | <b>4.335</b>      |

Al 31 dicembre 2022 la Società aveva depositi bancari per Euro 3.232 mila presso il Banco BPM S.p.A.. Il valore della cassa contanti risulta azzerata per effetto dell'esposizione in migliaia di euro.

**9. CREDITI TRIBUTARI**

La società ha in essere crediti tributari al 31 dicembre 2022, relativi a ritenute di acconto su c/c per importi esigui.

## 10. PATRIMONIO NETTO

Il seguente prospetto riporta i movimenti intervenuti nel Patrimonio Netto e la sua composizione al termine dell'esercizio 2022.

| (migliaia di euro)  | Capitale sociale | Riserva legale | Riserva straordinaria | Utili/perdite a nuovo | Rettifiche liquid.ne | Risultato economico | Totale patrimonio netto |
|---|------------------|----------------|-----------------------|-----------------------|----------------------|---------------------|-------------------------|
| <b>Patrimonio netto bilancio al 31.12.2012</b>                        | <b>350</b>       | <b>2.512</b>   | <b>1.930</b>          | <b>-342</b>           |                      | <b>457</b>          | <b>4.907</b>            |
| Giroconto risultato dell'esercizio 2012                               |                  |                |                       | 457                   |                      | -457                |                         |
| Risultato economico periodo 01.01-17.03.2013                          |                  |                |                       |                       |                      | -70                 | -70                     |
| <b>Patrimonio netto rendiconto sulla gestione al 17.03.2013</b>       | <b>350</b>       | <b>2.512</b>   | <b>1.930</b>          | <b>115</b>            |                      | <b>-70</b>          | <b>4.837</b>            |
| Rettifiche di liquidazione  |                  |                |                       |                       | -423                 |                     | -423                    |
| <b>Patrimonio netto bilancio di apertura della liq. al 18.03.2013</b> | <b>350</b>       | <b>2.512</b>   | <b>1.930</b>          | <b>115</b>            | <b>-423</b>          | <b>-70</b>          | <b>4.414</b>            |
| Risultato economico periodo 18.03-31.12.2013                          |                  |                |                       |                       |                      | -16                 | -16                     |
| <b>Patrimonio netto bilancio int. di liq. al 31.12.2013</b>           | <b>350</b>       | <b>2.512</b>   | <b>1.930</b>          | <b>115</b>            | <b>-423</b>          | <b>-86</b>          | <b>4.398</b>            |
| Giroconto risultato dell'esercizio 2013                               |                  |                |                       | -86                   |                      | 86                  |                         |
| Risultato economico dell'esercizio 2014                               |                  |                |                       |                       |                      | -41                 | -41                     |
| <b>Patrimonio netto bilancio int. di liq. al 31.12.2014</b>           | <b>350</b>       | <b>2.512</b>   | <b>1.930</b>          | <b>29</b>             | <b>-423</b>          | <b>-41</b>          | <b>4.357</b>            |
| Giroconto risultato dell'esercizio 2014                               |                  |                |                       | -41                   |                      | 41                  |                         |
| Risultato economico dell'esercizio 2015                               |                  |                |                       |                       |                      | -163                | -163                    |
| <b>Patrimonio netto bilancio int. di liq. al 31.12.2015</b>           | <b>350</b>       | <b>2.512</b>   | <b>1.930</b>          | <b>-12</b>            | <b>-423</b>          | <b>-163</b>         | <b>4.194</b>            |
| Giroconto risultato dell'esercizio 2015                               |                  |                | -163                  |                       |                      | 163                 |                         |
| Giroconto utile a nuovo   |                  |                | -12                   | 12                    |                      |                     |                         |
| Risultato economico dell'esercizio 2016                               |                  |                |                       |                       |                      | -172                | -172                    |
| <b>Patrimonio netto bilancio int. di liq. al 31.12.2016</b>           | <b>350</b>       | <b>2.512</b>   | <b>1.755</b>          | <b>0</b>              | <b>-423</b>          | <b>-172</b>         | <b>4.022</b>            |
| Giroconto risultato dell'esercizio 2016                               |                  |                | -172                  |                       |                      | 172                 |                         |
| Risultato economico dell'esercizio 2017                               |                  |                |                       |                       |                      | -940                | -940                    |
| <b>Patrimonio netto bilancio int. di liq. al 31.12.2017</b>           | <b>350</b>       | <b>2.512</b>   | <b>1.583</b>          | <b>0</b>              | <b>-423</b>          | <b>-940</b>         | <b>3.082</b>            |
| Giroconto risultato dell'esercizio 2017                               |                  |                | -940                  |                       |                      | 940                 |                         |
| Risultato economico dell'esercizio 2018                               |                  |                |                       |                       |                      | 10                  | 10                      |
| <b>Patrimonio netto bilancio int. di liq. al 31.12.2018</b>           | <b>350</b>       | <b>2.512</b>   | <b>643</b>            | <b>0</b>              | <b>-423</b>          | <b>10</b>           | <b>3.092</b>            |
| Giroconto risultato dell'esercizio 2018                               |                  |                | 10                    |                       |                      | -10                 |                         |
| Risultato economico dell'esercizio 2019                               |                  |                |                       |                       |                      | 1.053               | 1.053                   |
| <b>Patrimonio netto bilancio int. di liq. al 31.12.2019</b>           | <b>350</b>       | <b>2.512</b>   | <b>654</b>            | <b>0</b>              | <b>-423</b>          | <b>1.053</b>        | <b>4.146</b>            |
| Giroconto risultato dell'esercizio 2019                               |                  |                | 1.053                 |                       |                      | -1.053              |                         |
| Risultato economico dell'esercizio 2020                               |                  |                |                       |                       |                      | -290                | -290                    |
| <b>Patrimonio netto bilancio int. di liq. al 31.12.2020</b>           | <b>350</b>       | <b>2.512</b>   | <b>1.707</b>          | <b>0</b>              | <b>-423</b>          | <b>-290</b>         | <b>3.856</b>            |
| Giroconto risultato dell'esercizio 2020                               |                  |                | -290                  |                       |                      | 290                 |                         |
| Risultato economico dell'esercizio 2021                               |                  |                |                       |                       |                      | -1.900              | -1.900                  |
| <b>Patrimonio netto bilancio int. di liq. al 31.12.2021</b>           | <b>350</b>       | <b>2.512</b>   | <b>1.417</b>          | <b>0</b>              | <b>-423</b>          | <b>-1.900</b>       | <b>1.956</b>            |
| Giroconto risultato dell'esercizio 2021                               |                  | -483           | -1.417                |                       |                      | 1.900               | 0                       |
| Risultato economico dell'esercizio 2022                               |                  |                |                       |                       |                      | -208                | -208                    |
| <b>Patrimonio netto bilancio int. di liq. al 31.12.2022</b>           | <b>350</b>       | <b>2.029</b>   | <b>0</b>              | <b>0</b>              | <b>-423</b>          | <b>-208</b>         | <b>1.748</b>            |

La voce "Rettifiche di liquidazione" è composta dal Fondo per costi ed oneri di liquidazione per Euro/000 441, dalla svalutazione per Euro/000 3 dalle attività materiali, per adeguarle al valore stimato di realizzo e dallo stralcio di un debito pregresso verso il Fallimento E.R.C. s.r.l. per Euro/000 21.

### Destinazione del risultato d'esercizio

Ai sensi dell'art 2427 comma 22-septies del C.C. si propone di coprire la perdita dell'esercizio 2022 di Euro 207.657 come segue:

Riserva legale (utilizzo parziale) Euro 207.657

## 11. FONDI RISCHI E ONERI

Il Fondo rischi e oneri si compone come di seguito specificato:

| <i>(migliaia di euro)</i>            | 31/12/2022   | 31/12/2021   |
|--------------------------------------|--------------|--------------|
| Fondo rischi e oneri                 | 854          | 1.700        |
| Fondo rischi e oneri di liquidazione | 678          | 775          |
| <b>Totale</b>                        | <b>1.532</b> | <b>2.475</b> |

Partecipazioni Italiane, in qualità di ex proprietaria di un terreno ubicato in Pavia che era il sito industriale della ex Necchi S.p.A. (che ha cessato le attività produttive ormai da molti anni), risulta oggetto di un'ordinanza della Provincia di Pavia in virtù della quale le è richiesto, a titolo di responsabile "storico" e congiuntamente ad altro soggetto, di provvedere alle opere di bonifica e messa in sicurezza della suddetta area, già da molti anni di proprietà di terzi.

Si rimanda ai bilanci degli esercizi precedenti, ed alla nota 21 - Contenzioso, per una puntuale illustrazione di questa vicenda.

Al 31 dicembre 2021 la Società ha accantonato prudenzialmente un importo di euro 1,7 milioni al Fondo Rischi ed Oneri sulla base di una stima degli oneri a proprio carico.

A tal riguardo, si informa che in data 7 marzo 2022 è stato perfezionato un accordo transattivo con uno degli attuali proprietari di una porzione del sito, in merito alle bonifiche da effettuare su tale porzione dell'area ex Necchi. L'accordo prevede, tra l'altro, la contribuzione di Partecipazioni Italiane al sostenimento dei costi di bonifica per l'importo definito con la controparte nella misura complessiva di 1,7 milioni (pari all'accantonamento effettuato nel bilancio al 31 dicembre 2021). Nel primo semestre 2022, Partecipazioni Italiane ha provveduto a versare la prima metà dell'importo concordato e, pertanto, il Fondo in oggetto si è ridotto a 0,85 milioni. Si rimanda alla nota 21 - Contenzioso per ulteriori dettagli.

Peraltro, al fine di sostenere la preventivata attività del consulente tecnico con particolare riguardo alla probabile analisi di rischio e bonifica dell'area Questura, la Società ha deciso di accantonare prudenzialmente un importo ulteriore di Euro 209.000.

Il Fondo Oneri di Liquidazione, costituito in data 18 marzo 2013, rappresenta l'ammontare della stima complessiva dei costi ed oneri che si prevedeva di sostenere per tutta la durata della liquidazione. Di seguito è riassunto l'utilizzo del fondo in questione nei vari esercizi:

### Esercizio 2013

| <i>(migliaia di Euro)</i>                              | Costituzione al<br>18.03.2013 | Variazioni | Costi e oneri<br>dell'esercizio | Incremento<br>dell'esercizio | Valore al<br>31.12.2013 |
|--|-------------------------------|------------|---------------------------------|------------------------------|-------------------------|
| Fondo liquidazione fornitori vari                      | 25                            | -          | -3                              |                              | 22                      |
| Fondo liquidazione prestazioni e servizi diversi       | 14                            | -          | -6                              |                              | 8                       |
| Fondo liquidazione consulenze e servizi amministrativi | 11                            | 30         | -4                              |                              | 37                      |
| Fondo liquidazione affitti                             | 75                            | -          | -36                             |                              | 39                      |
| Fondo liquidazione società di revisione                | 23                            | -          | -3                              |                              | 20                      |
| Fondo liquidazione legali/notarili                     | 122                           | -40        | -10                             |                              | 72                      |
| Fondo liquidazione Collegio Sindacale ed O.d.V.        | 31                            | -          | -13                             |                              | 18                      |
| Fondo liquidazione compenso Liquidatore                | 27                            | -          | -14                             |                              | 13                      |
| Fondo liquidazione dipendente                          | 106                           | -          | -54                             |                              | 52                      |
| <b>Totale</b>  | <b>434</b>                    | <b>-10</b> | <b>-143</b>                     | <b>0</b>                     | <b>281</b>              |



**Esercizio 2014**

| <i>(migliaia di Euro)</i>                              | Valore al<br>31.12.2013 | Variazioni | Costi e oneri<br>dell'esercizio | Incremento<br>dell'esercizio | Valore al<br>31.12.2014 |
|--|-------------------------|------------|---------------------------------|------------------------------|-------------------------|
| Fondo liquidazione fornitori vari                      | 22                      |            | -11                             |                              | 11                      |
| Fondo liquidazione prestazioni e servizi diversi       | 8                       |            | -8                              |                              | -                       |
| Fondo liquidazione consulenze e servizi amministrativi | 37                      |            | -5                              |                              | 32                      |
| Fondo liquidazione affitti                             | 39                      |            | -39                             |                              | -                       |
| Fondo liquidazione società di revisione                | 20                      |            | -13                             |                              | 7                       |
| Fondo liquidazione legali/notarili                     | 72                      |            | -27                             |                              | 45                      |
| Fondo liquidazione Collegio Sindacale ed O.d.V.        | 18                      |            | -16                             |                              | 2                       |
| Fondo liquidazione compenso Liquidatore                | 13                      |            | -13                             |                              | -                       |
| Fondo liquidazione dipendente                          | 52                      |            | -52                             |                              | -                       |
| <b>Totale</b>  | <b>281</b>              | <b>-</b>   | <b>-184</b>                     | <b>0</b>                     | <b>97</b>               |

**Esercizio 2015**

| <i>(migliaia di Euro)</i>                              | Valore al<br>31.12.2014 | Variazioni | Costi e oneri<br>dell'esercizio | Incremento<br>dell'esercizio | Valore al<br>31.12.2015 |
|--|-------------------------|------------|---------------------------------|------------------------------|-------------------------|
| Fondo liquidazione fornitori vari                      | 11                      |            | -11                             |                              | -                       |
| Fondo liquidazione consulenze e servizi amministrativi | 32                      |            | -11                             |                              | 21                      |
| Fondo liquidazione società di revisione                | 7                       |            | -7                              |                              | -                       |
| Fondo liquidazione legali/notarili                     | 45                      |            | -19                             |                              | 26                      |
| Fondo liquidazione Collegio Sindacale ed O.d.V.        | 2                       |            | -2                              |                              | -                       |
| <b>Totale</b>  | <b>97</b>               |            | <b>-50</b>                      |                              | <b>47</b>               |

**Esercizio 2016**

| <i>(migliaia di Euro)</i>                              | Valore al<br>31.12.2015 | Variazioni | Costi e oneri<br>dell'esercizio | Incremento<br>dell'esercizio | Valore al<br>31.12.2016 |
|--|-------------------------|------------|---------------------------------|------------------------------|-------------------------|
| Fondo liquidazione consulenze e servizi amministrativi | 21                      |            | -5                              |                              | 16                      |
| Fondo liquidazione legali/notarili                     | 26                      |            | -4                              |                              | 22                      |
| <b>Totale</b>  | <b>47</b>               |            | <b>-9</b>                       |                              | <b>38</b>               |

**Esercizio 2017**

| <i>(migliaia di euro)</i>                              | Valore al<br>31.12.2016 | Variazioni | Costi e oneri<br>dell'esercizio | Incremento<br>dell'esercizio | Valore al<br>31.12.2017 |
|--|-------------------------|------------|---------------------------------|------------------------------|-------------------------|
| Fondo liquidazione consulenze e servizi amministrativi | 16                      |            | -13                             |                              | 3                       |
| Fondo liquidazione legali/notarili                     | 22                      |            | -22                             |                              | 0                       |
| Incremento oneri futuri di liquidazione                |                         |            |                                 | 790                          | 790                     |
| <b>Totale</b>  | <b>38</b>               |            | <b>-35</b>                      | <b>790</b>                   | <b>793</b>              |

**Esercizio 2018**

| <i>(migliaia di euro)</i>                              | Valore al<br>31.12.2017 | Variazioni | Costi e oneri<br>dell'esercizio | Incremento<br>dell'esercizio | Valore al<br>31.12.2018 |
|--|-------------------------|------------|---------------------------------|------------------------------|-------------------------|
| Fondo liquidazione fornitori vari                      | 37                      |            | -11                             |                              | 26                      |
| Fondo liquidazione prestazioni e servizi diversi       | 35                      |            | -8                              |                              | 27                      |
| Fondo liquidazione consulenze e servizi amministrativi | 48                      |            | -10                             |                              | 38                      |
| Fondo liquidazione affitti                             | 207                     |            | -52                             |                              | 155                     |
| Fondo liquidazione società di revisione                | 62                      |            | -14                             |                              | 48                      |
| Fondo liquidazione legali/notarili                     | 279                     |            | -1                              |                              | 278                     |
| Fondo liquidazione Collegio Sindacale ed O.d.V.        | 52                      |            | -16                             |                              | 36                      |
| Fondo liquidazione compenso Liquidatore                | 73                      |            | -18                             |                              | 55                      |
| <b>Totale</b>  | <b>793</b>              |            | <b>-130</b>                     |                              | <b>663</b>              |

**Esercizio 2019**

| <i>(migliaia di euro)</i>                              | Valore al<br>31.12.2018 | Variazioni | Costi e oneri<br>dell'esercizio | Incremento<br>dell'esercizio | Valore al<br>31.12.2019 |
|--|-------------------------|------------|---------------------------------|------------------------------|-------------------------|
| Fondo liquidazione fornitori vari                      | 25                      |            | -10                             |                              | 15                      |
| Fondo liquidazione prestazioni e servizi diversi       | 27                      |            | -11                             |                              | 17                      |
| Fondo liquidazione consulenze e servizi amministrativi | 38                      |            | -11                             |                              | 27                      |
| Fondo liquidazione affitti                             | 155                     |            | -52                             |                              | 103                     |
| Fondo liquidazione società di revisione                | 48                      |            | -15                             |                              | 33                      |
| Fondo liquidazione legali/notarili                     | 278                     |            | -50                             |                              | 228                     |
| Fondo liquidazione Collegio Sindacale ed O.d.V.        | 36                      |            | -12                             |                              | 24                      |
| Fondo liquidazione compenso Liquidatore                | 55                      |            | -18                             |                              | 37                      |
| Incremento oneri futuri di liquidazione                | 0                       |            |                                 | 200                          | 200                     |
| <b>Totale</b>  | <b>663</b>              |            | <b>-179</b>                     | <b>200</b>                   | <b>683</b>              |

**Esercizio 2020**

| <i>(migliaia di euro)</i>                              | Valore al<br>31.12.2019 | Variazioni | Costi e oneri<br>dell'esercizio | Incremento<br>dell'esercizio | Importi residui<br>al 31.12.2020 |
|--|-------------------------|------------|---------------------------------|------------------------------|----------------------------------|
| Fondo liquidazione fornitori vari                      | 15                      |            | -8                              |                              | 7                                |
| Fondo liquidazione prestazioni e servizi diversi       | 17                      |            | -11                             |                              | 6                                |
| Fondo liquidazione consulenze e servizi amministrativi | 27                      |            | -11                             |                              | 16                               |
| Fondo liquidazione affitti                             | 103                     |            | -52                             |                              | 50                               |
| Fondo liquidazione società di revisione                | 33                      |            | -15                             |                              | 18                               |
| Fondo liquidazione legali/notarili                     | 428                     |            | -59                             |                              | 369                              |
| Fondo liquidazione Collegio Sindacale ed O.d.V.        | 24                      |            | -12                             |                              | 12                               |
| Fondo liquidazione compenso Liquidatore                | 37                      |            | -18                             |                              | 18                               |
| Incremento oneri futuri di liquidazione                | 0                       |            |                                 | 300                          | 300                              |
| <b>Totale</b>  | <b>683</b>              |            | <b>-187</b>                     | <b>300</b>                   | <b>796</b>                       |

**Esercizio 2021**

| <i>(migliaia di euro)</i>                              | Importi residui al<br>31.12.2020 | Variazioni | Costi e oneri<br>dell'esercizio | Incremento<br>dell'esercizio | Importi residui<br>al 31.12.2021 |
|--|----------------------------------|------------|---------------------------------|------------------------------|----------------------------------|
| Fondo liquidazione fornitori vari                      | 17                               |            | -7                              |                              | 10                               |
| Fondo liquidazione prestazioni e servizi diversi       | 16                               |            | -6                              |                              | 10                               |
| Fondo liquidazione consulenze e servizi amministrativi | 324                              |            | -39                             |                              | 285                              |
| Fondo liquidazione affitti                             | 107                              |            | -53                             |                              | 54                               |
| Fondo liquidazione società di revisione                | 33                               |            | -16                             |                              | 17                               |
| Fondo liquidazione legali/notarili                     | 234                              |            | -71                             |                              | 163                              |
| Fondo liquidazione Collegio Sindacale ed O.d.V.        | 27                               |            | -12                             |                              | 15                               |
| Fondo liquidazione compenso Liquidatore                | 38                               |            | -18                             |                              | 20                               |
| Incremento oneri futuri di liquidazione                | 0                                |            |                                 | 200                          | 200                              |
| <b>Totale</b>  | <b>796</b>                       | <b>0</b>   | <b>-221</b>                     | <b>200</b>                   | <b>775</b>                       |

**Esercizio 2022**

| <i>(migliaia di euro)</i>                              | Importi residui al<br>31.12.2021 | Variazioni | Costi e oneri<br>dell'esercizio | Incremento<br>dell'esercizio | Importi residui<br>al 31.12.2022 |
|--|----------------------------------|------------|---------------------------------|------------------------------|----------------------------------|
| Fondo liquidazione fornitori vari                      | 10                               |            | -4                              |                              | 6                                |
| Fondo liquidazione prestazioni e servizi diversi       | 30                               |            | -15                             |                              | 15                               |
| Fondo liquidazione consulenze e servizi amministrativi | 335                              |            | -117                            |                              | 218                              |
| Fondo liquidazione affitti                             | 104                              |            | -54                             |                              | 50                               |
| Fondo liquidazione società di revisione                | 47                               |            | -19                             |                              | 28                               |
| Fondo liquidazione legali/notarili                     | 178                              |            | -66                             |                              | 112                              |
| Fondo liquidazione Collegio Sindacale ed O.d.V.        | 30                               |            | -13                             |                              | 17                               |
| Fondo liquidazione compenso Liquidatore                | 40                               |            | -18                             |                              | 22                               |
| Incremento oneri futuri di liquidazione                | 0                                |            | 0                               | 209                          | 209                              |
| <b>Totale</b>  | <b>775</b>                       | <b>0</b>   | <b>-307</b>                     | <b>209</b>                   | <b>678</b>                       |

## 12. DEBITI COMMERCIALI E DIVERSI

La composizione del saldo è riassunta nella seguente tabella:

| (migliaia di euro)   | 31/12/2022 | 31/12/2021 |
|--|------------|------------|
| Debiti commerciali - Debiti verso fornitori e professionisti - fatture ricevute    | 57         | 0          |
| Debiti commerciali - Debiti verso fornitori e professionisti - fatture da ricevere | 1          | 0          |
| Debiti diversi   | 1          | 1          |
| <b>Totale</b>  | <b>59</b>  | <b>1</b>   |

## 13. DEBITI TRIBUTARI

La società ha in essere debiti tributari al 31 dicembre 2022, prevalentemente relativi a ritenute su compensi per prestazioni di lavoro autonomo.

## 14. ALTRE PASSIVITA'

La composizione del saldo è riassunta nella seguente tabella:

| (migliaia di euro)                                 | 31/12/2022 | 31/12/2021 |
|--|------------|------------|
| Debiti per retrocessione incassi da Comune di Roma | 400        | 400        |
| Debiti per contributi previdenziali                | 0          | 0          |
| Ratei e risconti passivi                           | -1         | -1         |
| <b>Totale</b>                                      | <b>400</b> | <b>400</b> |

### Debiti per retrocessione incassi da Comune di Roma

Si tratta del debito derivante dall'obbligo gravante sulla Società di restituire al Banco Popolare Soc. Coop., ora Banco BPM S.p.A. le somme eventualmente incassate a fronte del credito verso il Comune di Roma (sorte capitale) acquistato nel corso del 2007, come dagli accordi definiti tra Partecipazioni Italiane S.p.A. ed il Banco Popolare Soc. Coop., ora Banco BPM S.p.A., in data 20 dicembre 2007. I fondi per l'acquisto del credito a chiusura della posizione verso Assicurazioni Generali S.p.A. sono stati anticipati dal Banco Popolare Soc. Coop. ora Banco BPM S.p.A. a valere sulla manleva dallo stesso concessa alla Società. Per maggiori dettagli sulla genesi dell'obbligo della Società nei confronti dell'azionista di controllo si rimanda alla voce 16 – Crediti ed altre attività non correnti del Rendiconto sulla Gestione del 17 marzo 2013.



## COMMENTI ALLE PRINCIPALI VOCI DEL CONTO ECONOMICO COMPLESSIVO

### 15. COSTI PER SERVIZI

| (migliaia di euro)                      | 31/12/2022 | 31/12/2021 |
|---|------------|------------|
| Assicurazioni                           | 0          | 2          |
| Energia elettrica                       | 1          | 1          |
| Spese Telefoniche (rete fissa)          | 1          | 1          |
| Spese Telefoniche (cellulari)           | 0          | 0          |
| Abbonamenti e contributi associativi    | 0          | 0          |
| Contributi e diritti vari               | 0          | 0          |
| Spese Legali                            | 64         | 70         |
| Consulenze e Prestazioni professionali  | 107        | 29         |
| Spese notarili                          | 2          | 1          |
| Spese postali                           | 0          | 0          |
| Spese generali                          | 0          | 0          |
| Inserzioni Gazzetta Ufficiale           | 1          | 1          |
| Prestazioni di terzi                    | 15         | 6          |
| Spese di pulizia e disinfestazione      | 1          | 2          |
| Costi per servizi informatici           | 0          | 0          |
| Compensi a società di revisione         | 19         | 16         |
| Emolumenti compensi ODV                 | 3          | 3          |
| Banco BPM - service                     | 10         | 10         |
| Banco BPM - utenze e spese condominiali | 4          | 4          |
| Banco BPM - spese bancarie              | 0          | 0          |
| Costi per fatture da ricevere           | 0          | 0          |
| <b>Totale</b>                           | <b>229</b> | <b>146</b> |

### 16 COSTI PER IL PERSONALE

| (migliaia di euro)                                    | 31/12/2022 | 31/12/2021 |
|---|------------|------------|
| Emolumenti collegio sindacale                         | 9          | 9          |
| Compenso liquidatore                                  | 15         | 15         |
| Compenso rappresentante comune azionisti di risparmio | 1          | 0          |
| Contributi su Emolumenti e compensi                   | 4          | 3          |
| Contributi Inail                                      | 0          | 0          |
| <b>Totale</b>   | <b>29</b>  | <b>27</b>  |

### 17. ONERI E PROVENTI OPERATIVI DIVERSI

| (migliaia di euro)                                     | 31/12/2022 | 31/12/2021 |
|--|------------|------------|
| Abbuoni e arrotondamenti passivi                       | 0          | 0          |
| Affitti passivi locali ic                              | 50         | 48         |
| Noleggio "Altri beni"                                  | 0          | 0          |
| Costi PEC  | 0          | 0          |
| Tassa sui servizi indivisibili deducibile              | 0          | 0          |
| Imposte di registro su contratti d'affitto imm. strum. | 0          | 0          |
| TARI - TASSA SUI RIFIUTI                               | 1          | 1          |
| Tassa vidimazione libri sociali                        | 0          | 0          |
| Bollo c/c  | 0          | 0          |
| Imposta di bollo / Marche da bollo                     | 0          | 0          |
| Spese generali   | 0          | 1          |
| Proventi operativi diversi                             | 0          | -1         |
| <b>Totale</b>  | <b>51</b>  | <b>49</b>  |

Le locazioni passive sono relative ai canoni di locazione degli uffici di Via Chiaravalle, 2 Milano di proprietà della capogruppo Banco BPM SpA.

### 18. PROVENTI E ONERI FINANZIARI

La voce, di importo pari ad Euro 11.499, è rappresentata dagli interessi sul conto corrente bancario in essere.

19. ACCANTONAMENTI / UTILIZZI DEL FONDO COSTI E ONERI DI LIQUIDAZIONE

Il dettaglio degli utilizzi del Fondo per costi e oneri di liquidazione è esposto nella seguente tabella:

| (migliaia di euro)  | UNIL.18.03-<br>31.12.2013 | Unil. 2014 | Unil. 2015 | Unil. 2016 | Unil. 2017 | Acc. 2017   | Unil. 2018 | Unil. 2019 | Acc. 2019   | Unil. 2020 | Acc. 2020   | Unil. 2021 | Acc. 2021   | Unil. 2022 | Acc. 2022   |
|---|---------------------------|------------|------------|------------|------------|-------------|------------|------------|-------------|------------|-------------|------------|-------------|------------|-------------|
| Utilizzo/accant. fondo liquid. fornitori<br>vari                | 8                         | 11         | 11         |            |            | -37         | 11         | 10         |             | 8          |             | 7          |             | 4          |             |
| Utilizzo/accant. fondo liquid. prestazioni<br>e servizi diversi | 6                         | 8          |            |            |            | -35         | 8          | 11         |             | 11         |             | 6          |             | 15         |             |
| Utilizzo/accant. fondo liquid.<br>consulenze e servizi amm.     | 4                         | 5          | 11         |            | 5          | -45         | 10         | 11         |             | 11         |             | 39         |             | 117        |             |
| Utilizzo/accant. fondo liquid. affitti                          | 38                        | 39         |            |            |            | -207        | 52         | 52         |             | 52         |             | 53         |             | 54         |             |
| Utilizzo/accant. fondo liquid. società di<br>revisione          | 3                         | 13         | 7          |            |            | -52         | 14         | 15         |             | 15         |             | 16         |             | 19         |             |
| Utilizzo/accant. fondo liquid.<br>legali/notarili               | 10                        | 27         | 19         |            | 4          | -279        | 1          | 50         |             | 59         |             | 71         |             | 66         |             |
| Utilizzo/accant. fondo liquid. Collegio<br>Sindacale ed O.d.V.  | 13                        | 16         |            | 2          |            | -62         | 16         | 12         |             | 12         |             | 12         |             | 13         |             |
| Utilizzo/accant. fondo liquid. compenso<br>Liquidatore          | 14                        | 13         |            |            |            | -73         | 18         | 18         |             | 18         |             | 18         |             | 18         |             |
| Utilizzo/accant. fondo liquid.<br>dipendente                    | 54                        | 52         |            |            |            |             |            |            |             |            |             | 0          |             | 0          |             |
| <b>Totale</b>   | <b>150</b>                | <b>184</b> | <b>50</b>  | <b>9</b>   | <b>35</b>  | <b>-790</b> | <b>130</b> | <b>179</b> | <b>-200</b> | <b>187</b> | <b>-300</b> | <b>221</b> | <b>-200</b> | <b>307</b> | <b>-209</b> |

L'accantonamento effettuato riguarda in generale all'attività del consulente tecnico con riferimento alla questione dell'inquinamento nell'area ex Necchi (v. punto 21 Contenzioso), con particolare riferimento all'analisi di rischio e bonifica dell'area Questura.



## 20. IMPOSTE SUL REDDITO DI COMPETENZA

Per l'esercizio 2022 non sono state rilevate imposte dirette.

Si riporta di seguito il prospetto di riconciliazione tra il risultato di bilancio e il reddito imponibile ai fini IRES:

| (migliaia di euro)  | Periodo d'imposta<br>01.01 - 31.12.2022 |               | Periodo d'imposta<br>01.01 - 31.12.2021 |              |
|---|---|---------------|---|--------------|
|   | parziali                                | totali        | parziali                                | totali       |
| <b>Utile (Perdita) dell'esercizio al lordo delle imposte</b>                        |   | -208          |   | -1.900       |
| <b>Riprese fiscali in aumento</b>   |   |               |   |              |
| Sopravvenienze passive e costi non di competenza                                    | 5                                       |               | 9                                       |              |
| Costi parzialmente deducibili   | 0                                       |               |   |              |
| Interessi passivi non deducibili  | 0                                       |               | 0                                       |              |
| Altri costi non deducibili  | 17                                      |               | 1.900                                   |              |
| <b>Totale riprese fiscali in aumento</b>  |   | <b>22</b>     |   | <b>1.909</b> |
| <b>Riprese fiscali in diminuzione</b>   |   |               |   |              |
| Quota esclusa plusvalenze partecipazioni esenti                                     |   |               |   |              |
| Utilizzo fondi tassati  |   |               |   |              |
| Dividendi percepiti   |   |               |   |              |
| Deduzione Irap costo personale  |   |               |   |              |
| Utilizzo fondo di liquidazione  | -1.161                                  |               | -221                                    |              |
| <b>Totale riprese fiscali in diminuzione</b>  |   | <b>-1.161</b> |   | <b>-221</b>  |
| <b>Reddito imponibile (perdita riportabile) ai fini IRES ante perdite pregresse</b> |   | <b>-1.346</b> |   | <b>-212</b>  |
| Perdite pregresse scomputabili  |   |               |   |              |
| <b>Reddito imponibile (perdita riportabile) ai fini IRES</b>                        |   | <b>-1.346</b> |   | <b>-212</b>  |

La Società ha accumulato negli ultimi periodi d'imposta perdite d'impresa ai fini IRES non compensate, come illustrato nella tabella seguente, in base ai dati delle dichiarazioni dei redditi. Ai sensi della normativa vigente, le perdite pregresse possono essere utilizzate illimitatamente fino a concorrenza dell'ottanta per cento del reddito imponibile IRES dell'esercizio:

| Periodo d'imposta di formazione<br>(migliaia di euro) | Ammontare delle<br>perdite fiscali<br>pregresse | Limite di utilizzo perdite fiscali                      |
|---|---|---|
| 2022  | 0   |   |
| 2021  | 212   | Utilizzabili nel limite dell'80% del reddito imponibile |
| 2020  | 176   | Utilizzabili nel limite dell'80% del reddito imponibile |
| 2019  | 151   | Utilizzabili nel limite dell'80% del reddito imponibile |
| 2018  | 131   | Utilizzabili nel limite dell'80% del reddito imponibile |
| 2017  | 172   | Utilizzabili nel limite dell'80% del reddito imponibile |
| 2016  | 180   | Utilizzabili nel limite dell'80% del reddito imponibile |
| 2015  | 212   | Utilizzabili nel limite dell'80% del reddito imponibile |
| 2014  | 203   | Utilizzabili nel limite dell'80% del reddito imponibile |
| 2013 (la Società è in liquidazione dal 18 marzo 2013) | 229   | Utilizzabili nel limite dell'80% del reddito imponibile |
| 2012  | 0   |   |
| 2011  | 0   |   |
| 2010  | 1.298   | Utilizzabili nel limite dell'80% del reddito imponibile |
| 2009  | 721   | Utilizzabili nel limite dell'80% del reddito imponibile |
| 2008  | 0   |   |
| 2007  | 6.540   | Utilizzabili nel limite dell'80% del reddito imponibile |
| 2006  | 10.182  | Utilizzabili nel limite dell'80% del reddito imponibile |
| <b>TOTALE</b>   | <b>20.407</b>                                   |   |

## 21. CONTENZIOSO

### Contenzioso dinanzi al TAR Lombardia

In data 15 maggio 2017 la Provincia di Pavia ha emesso l'ordinanza n. 50 con la quale ha ordinato alla Società, in solido con la società Necchi Compressori S.p.A. in liquidazione, di "provvedere, in qualità di responsabili della potenziale contaminazione rilevata sull'area dove insisteva l'insediamento industriale della società Necchi s.p.a., ai sensi e nei termini di cui alla Parte IV, Titolo V, d.lgs. 152 del 2006 e s.m.i.". Il provvedimento è stato adottato sulla base delle indagini e dei campionamenti svolti sull'area dai quali sarebbe emerso che la causa della potenziale contaminazione sarebbe ascrivibile alle attività eseguite sull'area dismessa ex Necchi di Pavia dai precedenti utilizzatori e, in particolare, dalla società Necchi Macchine per Cucire s.r.l. (fusa mediante incorporazione in Necchi S.p.A. nel 1997) e dalla stessa Necchi S.p.A. oggi Partecipazioni Italiane S.p.A. in liquidazione.

Con una ispezione ipotecaria a partire dal 1981 fino ai giorni nostri effettuata da un notaio si è appurato che la Società non è più proprietaria di alcun bene immobile almeno dal 1999. La società ha inoltre incaricato una società consulente esterna di svolgere un'analisi sugli accertamenti effettuati dalla Provincia di Pavia, ed un'indagine preliminare non invasiva sui terreni. Sulla base dei risultati ottenuti, sentito il parere del legale incaricato, ed in coordinamento con le strutture deputate dell'azionista di controllo, la Società ha presentato ricorso presso il TAR della Lombardia (iscritto al numero di ruolo generale n. 1846/2017), impugnando il provvedimento sotto una pluralità di profili; la Provincia di Pavia si è costituita in data 20 giugno 2018 in qualità di parte resistente. Poiché il TAR Lombardia non aveva provveduto alla fissazione dell'udienza pubblica per la trattazione del merito del ricorso, il legale incaricato ha provveduto in data 16 ottobre 2018 a sollecitare la fissazione dell'udienza.

L'udienza pubblica si è tenuta il giorno 22 ottobre 2019.

Con sentenza n. 2562 del 2 dicembre 2019 il TAR ha respinto il ricorso in questione, condannando la Società ad effettuare tutti gli interventi necessari per bonificare o mettere in sicurezza l'area di cui si discute, nonché a rimborsare le spese di giudizio – liquidate in euro 4.000,00, oltre accessori di legge – in favore della Provincia di Pavia.

A seguito di approfondite analisi con il legale incaricato, ed in coordinamento con le strutture deputate dell'azionista di controllo, la Società ha proposto in data 22 luglio 2020 ricorso in appello al Consiglio di Stato Sez. IV, RG 5958/2020. Allo stato non è stata fissata la pubblica udienza di merito. Con una nota datata 21 gennaio 2023 il legale incaricato ha identificato come "...probabile, e non solo possibile, il rischio di soccombenza nel giudizio dinanzi al Consiglio di Stato...".

Nel dicembre 2020, in seguito all'evoluzione di questa complessa vicenda, sentito il parere del legale incaricato, ed in coordinamento con le strutture deputate dell'azionista di controllo, con ricorso (iscritto al numero di ruolo generale n. 2303/2020) la Società ha impugnato dinanzi al Tribunale Amministrativo Regionale per la Lombardia la delibera comunale, datata 5 ottobre 2020, di approvazione del Piano di Caratterizzazione autonomamente presentato da PV01.RE S.r.l. (divenuta nelle more proprietaria di una parte dell'area ex-Necchi). Con il medesimo ricorso, la Società ha altresì impugnato la nota del Comune di Pavia prot. n. 0092098/2020 del 2 novembre 2020 con cui è stato dato impulso procedimentale ad una iniziativa da parte di Magis S.p.a. (proprietaria di una ulteriore porzione dell'area ex-Necchi), coincidente con la presentazione del Piano della Caratterizzazione di cui all'area di sua proprietà, nonostante la Società avesse primario interesse, più volte manifestato, alla conduzione in proprio di tale attività. Allo stato non è stata fissata la pubblica udienza di merito.

In data 7 marzo 2022 è stato perfezionato un accordo transattivo con PV01.RE, in merito alle bonifiche della porzione dell'area ex Necchi di proprietà della stessa. L'accordo prevede, tra l'altro, la contribuzione di Partecipazioni Italiane al sostenimento dei costi di bonifica per l'importo di euro 1,4 mln oltre IVA, già contabilizzato nel bilancio al 31.12.21. La Società all'atto della sottoscrizione del suddetto accordo ha provveduto a versare a PV01.RE il 50% dell'importo transattivo oltre IVA, mentre il restante 50% verrà versato dopo comunicazione da parte di PV01.RE di avvio dei lavori di bonifica. Si precisa che nel suddetto Accordo sono stati ricompresi anche gli interventi urgenti di prevenzione e messa in sicurezza della falda acquifera dell'Area Necchi, richiesti dal Comune di Pavia e di cui PV01.RE si farà carico. Con il suddetto Accordo PITA si è obbligata, tra l'altro:

- a rinunciare, nei confronti di PV01.RE, ad ogni pretesa, anche di carattere risarcitorio, che dovesse trovare origine dalle vicende inerenti la contaminazione dell'Area, compreso ogni diritto e/o azione derivanti dall'eventuale esito favorevole del giudizio in appello pendente dinanzi al Consiglio di Stato;

- a rinunciare al procedimento pendente dinanzi al Tar Lombardia, unicamente per i profili di illegittimità della determina di approvazione della revisione del piano di caratterizzazione presentato da PV01.RE.



Nel periodo settembre-novembre 2022 sono state eseguite da WSP Italia, consulente tecnico di PITA le attività di indagine previste dal Piano di Caratterizzazione dell'area Questura approvato dalle Autorità in data 21 marzo 2022. Con una nota datata 31 gennaio 2023 WSP Italia ha indicato che " ... Non sono emerse [...] situazioni di contaminazione tali da far supporre, per tipologia di sostanze, grado di concentrazione ed estensione, che saranno necessari interventi particolarmente onerosi in termini di tempi, risorse e costi...", segnalando tuttavia che Arpa non ha ancora trasmesso il documento di validazione dei risultati della caratterizzazione. Sarà comunque necessario effettuare l'analisi del rischio prima di poter procedere alle attività di bonifica, oltre alla caratterizzazione di un'ulteriore piccola porzione di territorio nell'Area Nord di proprietà privata, nella quale non risultano mai essere state effettuate attività produttive. A questo proposito, la società consulente, nel medesimo documento citato, scrive che " ... si ipotizza ad oggi che non vi saranno superamenti dei limiti tabellari nei terreni e che non saranno necessari interventi di bonifica".

Peraltro, al fine di sostenere le preventivate attività aggiuntive del consulente tecnico, la Società ha deciso di accantonare prudenzialmente un importo ulteriore di Euro 209.000.

### **Credito verso Comune di Roma**

Sulla genesi e l'evoluzione della complessa vicenda, si rimanda a quanto specificato nella nota 7 "Crediti e altre attività", al primo bilancio intermedio di liquidazione al 31 dicembre 2013, nonché ai fascicoli di bilancio dal 2005 al 2012.

Si segnala che, in una nota datata 28 gennaio 2015 del legale incaricato di tutelare gli interessi della Società – viene illustrata una presa di contatto fra il Curatore del Fallimento di Immobiliare Cometa ed il Commissario Straordinario del Comune di Roma " ... al fine di accertare tempi e le modalità di incasso del credito oggetto della esecuzione nella quale è subentrato.". Da tali colloqui è emersa la possibilità di una transazione fra il Comune di Roma ed il Fallimento Immobiliare Cometa alla quale " ... il Commissario ritiene indispensabile che nella transazione intervenga [...] la Vostra Società, i cui crediti trovano allo stato soddisfazione, quanto meno parziale, nell'importo liquidato dalla Corte d'Appello." Lo stesso legale aveva precisato però " ... di non aver ancora avuto da parte del Commissario Straordinario del Comune di Roma né da parte del Curatore del Fallimento Immobiliare Cometa, alcuna comunicazione ufficiale.",

Con sentenza del 10 giugno 2016, la Corte di Cassazione, su ricorso di Immobiliare Cometa e di Agricola Lieta S.p.A., ha annullato la decisione della Corte di Appello di Roma del 28 ottobre 2010 con la quale aveva liquidato il danno patito da Immobiliare Cometa a seguito dell'occupazione acquisitiva delle aree di proprietà, rinviando alla Corte di Appello di Roma.

Il legale incaricato sottolinea come tale sentenza allunghi i tempi di un eventuale risarcimento, essendo necessarie nuove valutazioni da parte dei CTU, nonché essendo probabile un nuovo ricorso in Cassazione da parte del Comune di Roma. Un altro cessionario di Immobiliare Cometa, il Fallimento Factor, a seguito della menzionata sentenza della Corte di Cassazione, ha tempestivamente riassunto il giudizio di liquidazione del danno dinanzi alla Corte di Appello di Roma, convenendo nel giudizio di rinvio anche la Società che già era intervenuta nel procedimento deciso con la sentenza ora cassata. Il legale di Partecipazioni Italiane, tuttavia, considera che le ragioni che a suo tempo avevano sostenuto la decisione di intervenire in causa, non sussistano più, e pertanto non reputa la costituzione in giudizio " ... necessaria, o anche solo opportuna alla luce del rapporto costo – benefici.",

In una nota datata 18 gennaio 2017 lo stesso consulente legale rileva che, a seguito delle vicende che hanno visto alternarsi diversi Commissari Straordinari già dalla seconda parte del 2015 e " ... l'emersione di una profonda crisi politica, amministrativa e finanziaria del Comune di Roma Capitale, ..., le accennate trattative ... si sono ... arenate".

In assenza di sviluppi in questa annosa vicenda, la Società ritiene di confermare anche per l'esercizio 2022 la congruità della prudente iscrizione a bilancio del credito effettuata in passato, e pertanto di non apportare modifiche.





## ALLEGATI

### ALLEGATO 1 INFORMATIVA AI SENSI DELL'ART. 2497-BIS DEL CODICE CIVILE

A partire dal 1 gennaio 2017 l'attività di direzione e coordinamento di Partecipazioni Italiane S.p.a. in Liquidazione è svolta da Banco BPM S.p.A., con sede legale in Milano, Piazza F. Meda 4, ossia dalla società bancaria, costituita in forma di società per azioni, originata a seguito dell'operazione di fusione tra Banco Popolare Soc. Coop. e Banca Popolare di Milano S.c.a.r.l.

Di seguito vengono riportati i dati di sintesi e i principali indici del Banco BPM S.p.A. calcolati sulla base dei prospetti contabili riclassificati.

| (milioni di euro)                         | 2021      | 2020<br>Riesposto (*) |
|---|-----------|-----------------------|
| <b>Dati economici</b>                     |           |                       |
| Margine finanziario                       | 2.036,1   | 1.975,1               |
| Commissioni nette                         | 1.775,0   | 1.538,8               |
| Proventi operativi                        | 4.033,8   | 3.793,9               |
| Oneri operativi                           | (2.316,7) | (2.238,4)             |
| Risultato della gestione operativa        | 1.717,1   | 1.555,5               |
| Risultato lordo dell'operatività corrente | 773,5     | 206,3                 |
| Utile (Perdita) dell'esercizio            | 415,8     | (25,6)                |

(\*) I dati al precedente esercizio sono stati riesposti per tenere conto delle modifiche introdotte dal 7° aggiornamento della Circolare n. 262 della Banca d'Italia e della fusione per incorporazione di Profamily S.p.A.

| (milioni di euro)   | 31/12/2021 | 31/12/2020<br>Riesposto (*) |
|---|------------|-----------------------------|
| <b>Dati patrimoniali</b>                                  |            |                             |
| Totale dell'attivo  | 196.523,2  | 182.047,8                   |
| Finanziamenti verso clientela (netti)                     | 107.474,1  | 108.900,7                   |
| Attività finanziarie e derivati di copertura              | 33.409,6   | 38.823,2                    |
| Patrimonio netto  | 12.865,3   | 12.136,6                    |
| <b>Attività finanziarie della clientela</b>               |            |                             |
| Raccolta diretta  | 119.560,4  | 117.519,2                   |
| Raccolta diretta senza PCT con certificates               | 120.816,7  | 118.196,3                   |
| Raccolta indiretta  | 85.598,2   | 79.729,8                    |
| Raccolta indiretta senza certificates a capitale protetto | 82.632,4   | 76.673,7                    |
| - Risparmio gestito                                       | 53.842,5   | 49.242,5                    |
| - Fondi comuni e Sicav                                    | 39.661,7   | 35.501,4                    |
| - Gestioni patrimoniali mobiliari e in fondi              | 659,9      | 681,9                       |
| - Polizze assicurative                                    | 13.520,9   | 13.059,2                    |
| - Risparmio amministrato                                  | 31.755,7   | 30.487,3                    |
| <b>Dati della struttura</b>                               |            |                             |
| Numero medio dei dipendenti e altro personale (**)        | 19.022     | 19.778                      |
| Numero degli sportelli bancari                            | 1.452      | 1.752                       |

(\*) I dati al precedente esercizio sono stati riesposti per tenere conto delle modifiche introdotte dal 7° aggiornamento della Circolare n. 262 della Banca d'Italia e della fusione per incorporazione di Profamily S.p.A.

(\*\*) Media ponderata del personale calcolata su base mensile in termini di risorse full time equivalent. Non comprende gli Amministratori e Sindaci della Società.

## ALLEGATO 2 COMPOSIZIONE DELL'AZIONARIATO

Alla data del 31 dicembre 2022 la composizione dell'azionariato era la seguente:

|                  | Tipo azione | Numero azioni | %   | % sul Capitale Sociale |
|------------------|-------------|---------------|-----|------------------------|
| BANCO BPM S.p.a. | Ordinaria   | 1.101.509.598 | 100 | 99,878                 |
| BANCO BPM S.p.a. | Risparmio   | 971.971       | 72  | 0,088                  |
| Mercato          | Risparmio   | 378.029       | 28  | 0,034                  |

## ALLEGATO 3 COMPENSI

Compensi al Liquidatore ed al Collegio Sindacale nel periodo di riferimento.

| Nome e Cognome      | Carica Ricoperta                      | Periodo per cui è stata ricoperta la carica | Scadenza della carica                                  | Emolumenti per la carica nella società che redige il bilancio, nel periodo di riferimento (importi in euro) | Altri compensi |
|---------------------|---------------------------------------|---|--|---|----------------|
| Gianluca Sabbadini  | Liquidatore                           | 01.01.2022 31.12.2022                       | Fino alla conclusione della liquidazione, salvo revoca | 15.000  |                |
| Andrea D'Isanto     | Presidente del Collegio Sindacale     | 01.01.2022 31.12.2022                       | Approvazione Bilancio 2022                             | 5.400 <sup>(1)</sup>  |                |
| Gianpaolo Fornasari | Sindaco                               | 01.01.2022 31.12.2022                       | Approvazione Bilancio 2022                             | 2.000   |                |
| Nicola Fiameni      | Sindaco                               | 01.01.2022 31.12.2022                       | Approvazione Bilancio 2022                             | 2.000   |                |
| Paolo Castaldio     | Rappresentante azionisti di risparmio | 01.01.2022 31.12.2022                       | Approvazione Bilancio 2022                             | 1.000   |                |

<sup>(1)</sup> Importo comprensivo di Euro 2.400 quale Presidente dell'Organismo di Vigilanza.

Si precisa che il Liquidatore ed i componenti del Collegio Sindacale non possiedono partecipazioni nella Società e nelle sue controllate.

### Compensi riconosciuti al soggetto incaricato della revisione legale dei conti, PricewaterhouseCoopers SpA.

L'onorario annuo previsto ammonta a Euro 13.000 (tredicimila) per le seguenti attività:

- revisione legale del bilancio d'esercizio (incluse le verifiche per la sottoscrizione delle dichiarazioni fiscali) e verifica della regolare tenuta della contabilità, con un impiego di n. 150 ore per l'effettuazione del lavoro.


Gli importi indicati non comprendono l'IVA, le spese vive e di segreteria, da fatturarsi in base al costo sostenuto e comunque nel limite del 10% degli onorari.

| Società                        | Incarico                                    | Tipo incarico BIL   | Fee da proposta | Fee 2022 con ISTAT |
|--------------------------------|---|---------------------|-----------------|--------------------|
| Partecipazioni Italiane S.p.A. | Bilancio d'esercizio e Verifiche periodiche | Revisione contabile | 13.000          | 14.014             |

Il presente bilancio intermedio di liquidazione, composto da Stato Patrimoniale, Conto Economico, Rendiconto Finanziario e Nota integrativa, rappresenta in modo veritiero e corretto la situazione patrimoniale e finanziaria nonché il risultato economico dell'esercizio e corrisponde alle risultanze delle scritture contabili.

Milano, 2 Febbraio 2023.

PARTECIPAZIONI Italiane S.p.A. in liquidazione  
Il Liquidatore: Dott. Gianluca Sabbadini



**PARTECIPAZIONI ITALIANE S.p.A. in Liquidazione**  
**Sede legale in Milano – Via Chiaravalle 2**  
**Capitale sociale € 350.000,00 interamente versato**  
**Soggetta alla attività di direzione e coordinamento del**  
**Banco BPM S.p.A.**

**RELAZIONE DEL COLLEGIO SINDACALE ALL'ASSEMBLEA DEI SOCI IN  
OCCASIONE DELL'APPROVAZIONE DEL BILANCIO INTERMEDIO DI  
LIQUIDAZIONE CHIUSO AL 31 DICEMBRE 2022**

*Ai Soci della Società Partecipazioni Italiane S.p.A. in Liquidazione*

Nel corso dell'esercizio chiuso al 31 dicembre 2022 la nostra attività è stata ispirata alle disposizioni di legge e alle Norme di comportamento del collegio sindacale di società non quotate emanate dal Consiglio Nazionale dei Dottori commercialisti e degli Esperti contabili, pubblicate a dicembre 2020 e vigenti dal 1° gennaio 2021.

Di tale attività e dei risultati conseguiti Vi portiamo a conoscenza con la presente relazione.

È stato sottoposto al Vostro esame il Bilancio intermedio di Liquidazione della Partecipazioni Italiane S.p.A. in Liquidazione al 31.12.2022, redatto ai sensi dell'art. 2490 del Codice Civile e secondo i Principi Contabili Internazionali, che evidenzia una perdita d'esercizio di euro 207.657,00. Il bilancio è stato messo a nostra disposizione nel termine di legge.

Il soggetto incaricato della revisione legale dei conti PricewaterhouseCoopers S.p.A. ci ha consegnato la propria relazione datata 15 marzo 2023 contenente un giudizio senza modifica.

Da quanto riportato nella relazione del soggetto incaricato della revisione legale il bilancio intermedio di liquidazione al 31.12.2023 rappresenta in modo veritiero e corretto la situazione patrimoniale e finanziaria, il risultato economico e i flussi di cassa della Vostra Società oltre a essere stato redatto in conformità alle norme che ne disciplinano la redazione.

Il Collegio sindacale, non essendo incaricato della revisione legale, ha svolto sul bilancio le attività di vigilanza previste Norma 3.8. delle "*Norme di comportamento del collegio sindacale di società non quotate*" consistenti in un controllo sintetico complessivo volto a verificare che il bilancio sia stato correttamente redatto. La verifica della rispondenza ai dati contabili spetta, infatti, all'incaricato della revisione legale.

**1) Attività di vigilanza ai sensi degli artt. 2403 e ss. c.c.**

Abbiamo vigilato sull'osservanza della legge e dello statuto, sul rispetto dei principi di corretta amministrazione e, in particolare, sull'adeguatezza degli assetti organizzativi, del sistema amministrativo e contabile sul loro concreto funzionamento.

Abbiamo partecipato alle Assemblee dei Soci e ci siamo incontrati periodicamente con il Liquidatore e, sulla base delle informazioni disponibili, non abbiamo rilievi particolari da segnalare. Abbiamo acquisito dal Liquidatore, nel corso delle riunioni del Collegio, con adeguato anticipo e anche durante le riunioni svolte, informazioni sul generale andamento della gestione e sulla sua prevedibile evoluzione, nonché sulle operazioni di maggiore rilievo, per le loro dimensioni o caratteristiche, effettuate dalla società e, in base alle informazioni acquisite, non abbiamo osservazioni particolari da riferire.

Abbiamo preso visione della relazione dell'Organismo di Vigilanza e non sono emerse criticità rispetto alla corretta attuazione del modello organizzativo che debbano essere evidenziate nella presente relazione.

Abbiamo acquisito conoscenza e abbiamo vigilato sull'adeguatezza dell'assetto organizzativo, amministrativo e contabile, svolto in outsourcing dalla Capogruppo, e sul suo concreto funzionamento e a tale riguardo non abbiamo osservazioni particolari da riferire.

Abbiamo acquisito conoscenza e vigilato, per quanto di nostra competenza, sull'adeguatezza e sul funzionamento del sistema amministrativo-contabile, nonché sull'affidabilità di quest'ultimo a rappresentare correttamente i fatti di gestione e a tale riguardo, non abbiamo osservazioni particolari da riferire.

Non sono pervenute denunce dai soci ex art. 2408 c.c.

Nel corso dell'esercizio non sono stati rilasciati dal Collegio Sindacale pareri e osservazioni previsti dalla legge.

Nel corso dell'attività di vigilanza, come sopra descritta, non sono emersi altri fatti significativi tali da richiederne la menzione nella presente relazione.

## **2) Osservazioni in ordine al bilancio d'esercizio**

Da quanto riportato nella relazione del soggetto incaricato della revisione legale *“il bilancio intermedio di liquidazione fornisce una rappresentazione veritiera e corretta della situazione patrimoniale e finanziaria della Società al 31 dicembre 2022, del risultato economico e dei flussi di cassa per l'esercizio chiuso a tale data in conformità agli International Financial Reporting Standards adottati dall'Unione Europea”*.

Per quanto a nostra conoscenza il Liquidatore, nella redazione del presente bilancio, non ha derogato alle norme di legge ai sensi dell'art. 2423, co. 5, c.c.

## **3) Osservazioni e proposte in ordine alla approvazione del bilancio**


Considerando le risultanze dell'attività da noi svolta e il giudizio espresso nella relazione di revisione rilasciata dal soggetto incaricato della revisione legale dei conti, Vi invitiamo ad approvare il bilancio intermedio di liquidazione chiuso al 31 dicembre 2022, così come redatto dal Liquidatore.

Il Collegio Sindacale concorda con la proposta di destinazione del risultato d'esercizio formulata dal Liquidatore nella nota integrativa.

p. IL COLLEGIO SINDACALE

Il Presidente

(Dott. Andrea DISANTO)



Milano, 15 Marzo 2023

***Relazione della società di revisione indipendente***  
*ai sensi dell'articolo 14 del DLgs 27 gennaio 2010, n° 39*

Agli azionisti di  
Partecipazioni Italiane SpA in liquidazione

---

***Relazione sulla revisione contabile del bilancio intermedio di liquidazione***

---

***Giudizio***

Abbiamo svolto la revisione contabile del bilancio intermedio di liquidazione di Partecipazioni Italiane SpA in liquidazione (la Società), costituito dalla situazione patrimoniale-finanziaria al 31 dicembre 2022, dal conto economico complessivo, dal prospetto delle variazioni del patrimonio netto, dal rendiconto finanziario per l'esercizio chiuso a tale data e dalla nota integrativa che include la sintesi dei più significativi principi contabili applicati.

A nostro giudizio, il bilancio intermedio di liquidazione fornisce una rappresentazione veritiera e corretta della situazione patrimoniale e finanziaria della Società al 31 dicembre 2022, del risultato economico e dei flussi di cassa per l'esercizio chiuso a tale data in conformità agli International Financial Reporting Standards adottati dall'Unione Europea.

***Elementi alla base del giudizio***

Abbiamo svolto la revisione contabile in conformità ai principi di revisione internazionali (ISA Italia). Le nostre responsabilità ai sensi di tali principi sono ulteriormente descritte nella sezione *Responsabilità della società di revisione per la revisione contabile del bilancio intermedio di liquidazione* della presente relazione. Siamo indipendenti rispetto alla Società in conformità alle norme e ai principi in materia di etica e di indipendenza applicabili nell'ordinamento italiano alla revisione contabile del bilancio. Riteniamo di aver acquisito elementi probativi sufficienti ed appropriati su cui basare il nostro giudizio.

***Richiamo d'informativa***

Richiamiamo l'attenzione al paragrafo "Principi generali di redazione" della Sezione "1. Politiche contabili" della nota integrativa al bilancio intermedio di liquidazione che illustra i criteri adottati nella redazione del bilancio intermedio di liquidazione, che indica che per effetto dello stato di liquidazione è venuto meno il presupposto della continuità aziendale su cui si basano alcuni principi di redazione dello stesso ed esistono obiettive incertezze in relazione alla realizzazione dell'attivo, all'insorgenza di eventuali altri oneri di liquidazione ed al verificarsi di eventuali sopravvenienze. Il nostro giudizio non è espresso con rilievi in relazione a tale aspetto.

---

***PricewaterhouseCoopers SpA***

Sede legale: **Milano** 20145 Piazza Tre Torri 2 Tel. 02 77851 Fax 02 7785240 Capitale Sociale Euro 6.890.000,00 i.v. C.F. e P.IVA e Reg. Imprese Milano Monza Brianza Lodi 12979880155 Iscritta al n° 119644 del Registro dei Revisori Legali - Altri Uffici: **Ancona** 60131 Via Sandro Totti 1 Tel. 071 2132311 - **Bari** 70122 Via Abate Gimma 72 Tel. 080 5640211 - **Bergamo** 24121 Largo Belotti 5 Tel. 035 229691 - **Bologna** 40126 Via Angelo Finelli 8 Tel. 051 6186211 - **Brescia** 25121 Viale Duca d'Aosta 28 Tel. 030 3697501 - **Catania** 95129 Corso Italia 302 Tel. 095 7532311 - **Firenze** 50121 Viale Gramsci 15 Tel. 055 2482811 - **Genova** 16121 Piazza Piccapietra 9 Tel. 010 29041 - **Napoli** 80121 Via dei Mille 16 Tel. 081 36181 - **Padova** 35138 Via Vicenza 4 Tel. 049 873481 - **Palermo** 90141 Via Marchese Ugo 60 Tel. 091 349737 - **Parma** 43121 Viale Tanara 20/A Tel. 0521 275911 - **Pescara** 65127 Piazza Ettore Troilo 8 Tel. 085 4545711 - **Roma** 00154 Largo Fochetti 29 Tel. 06 570251 - **Torino** 10122 Corso Palestro 10 Tel. 011 556771 - **Trento** 38122 Viale della Costituzione 33 Tel. 0461 237004 - **Treviso** 31100 Viale Felissent 90 Tel. 0422 696911 - **Trieste** 34125 Via Cesare Battisti 18 Tel. 040 3480781 - **Udine** 33100 Via Poscolle 43 Tel. 0432 25789 - **Varese** 21100 Via Albuzzi 43 Tel. 0332 285039 - **Verona** 37135 Via Francia 21/C Tel. 045 8263001 - **Vicenza** 36100 Piazza Pontelandolfo 9 Tel. 0444 393311



### ***Altri aspetti***

La Società, come richiesto dalla Legge, ha inserito nella nota integrativa i dati essenziali dell'ultimo bilancio della Società che esercita su di essa l'attività di direzione e coordinamento. Il giudizio sul bilancio di Partecipazioni Italiane SpA in liquidazione non si estende a tali dati.

### ***Responsabilità del liquidatore e del collegio sindacale per il bilancio intermedio di liquidazione***

Il liquidatore è responsabile per la redazione del bilancio intermedio di liquidazione che fornisca una rappresentazione veritiera e corretta in conformità agli International Financial Reporting Standards adottati dall'Unione Europea e, nei termini previsti dalla legge, per quella parte del controllo interno dallo stesso ritenuta necessaria per consentire la redazione di un bilancio che non contenga errori significativi dovuti a frodi o a comportamenti o eventi non intenzionali.

Il collegio sindacale ha la responsabilità della vigilanza, nei termini previsti dalla legge, sul processo di predisposizione dell'informativa finanziaria della Società.

### ***Responsabilità della società di revisione per la revisione contabile del bilancio intermedio di liquidazione***

I nostri obiettivi sono l'acquisizione di una ragionevole sicurezza che il bilancio intermedio di liquidazione nel suo complesso non contenga errori significativi, dovuti a frodi o a comportamenti o eventi non intenzionali, e l'emissione di una relazione di revisione che includa il nostro giudizio. Per ragionevole sicurezza si intende un livello elevato di sicurezza che, tuttavia, non fornisce la garanzia che una revisione contabile svolta in conformità ai principi di revisione internazionali (ISA Italia) individui sempre un errore significativo, qualora esistente. Gli errori possono derivare da frodi o da comportamenti o eventi non intenzionali e sono considerati significativi qualora ci si possa ragionevolmente attendere che essi, singolarmente o nel loro insieme, siano in grado di influenzare le decisioni economiche prese dagli utilizzatori sulla base del bilancio intermedio di liquidazione.

Nell'ambito della revisione contabile svolta in conformità ai principi di revisione internazionali (ISA Italia), abbiamo esercitato il giudizio professionale e abbiamo mantenuto lo scetticismo professionale per tutta la durata della revisione contabile. Inoltre:

- abbiamo identificato e valutato i rischi di errori significativi nel bilancio intermedio di liquidazione, dovuti a frodi o a comportamenti o eventi non intenzionali; abbiamo definito e svolto procedure di revisione in risposta a tali rischi; abbiamo acquisito elementi probativi sufficienti ed appropriati su cui basare il nostro giudizio. Il rischio di non individuare un errore significativo dovuto a frodi è più elevato rispetto al rischio di non individuare un errore significativo derivante da comportamenti o eventi non intenzionali, poiché la frode può implicare l'esistenza di collusioni, falsificazioni, omissioni intenzionali, rappresentazioni fuorvianti o forzature del controllo interno;
- abbiamo acquisito una comprensione del controllo interno rilevante ai fini della revisione contabile allo scopo di definire procedure di revisione appropriate nelle circostanze e non per esprimere un giudizio sull'efficacia del controllo interno della Società;

- abbiamo valutato l'appropriatezza dei principi contabili utilizzati nonché la ragionevolezza delle stime contabili effettuate dal liquidatore, inclusa la relativa informativa;
- abbiamo valutato la presentazione, la struttura e il contenuto del bilancio intermedio di liquidazione nel suo complesso, inclusa l'informativa, e se il bilancio intermedio di liquidazione rappresenti le operazioni e gli eventi sottostanti in modo da fornire una corretta rappresentazione.

Abbiamo comunicato ai responsabili delle attività di governance, identificati ad un livello appropriato come richiesto dagli ISA Italia, tra gli altri aspetti, la portata e la tempistica pianificate per la revisione contabile e i risultati significativi emersi, incluse le eventuali carenze significative nel controllo interno identificate nel corso della revisione contabile.

---

### ***Relazione su altre disposizioni di legge e regolamentari***

---

#### ***Giudizio ai sensi dell'articolo 14, comma 2, lettera e), del DLgs 39/10***

Il liquidatore di Partecipazioni Italiane SpA in liquidazione è responsabile per la predisposizione della relazione sulla gestione di Partecipazioni Italiane SpA in liquidazione al 31 dicembre 2022, incluse la sua coerenza con il relativo bilancio intermedio di liquidazione e la sua conformità alle norme di legge.


Abbiamo svolto le procedure indicate nel principio di revisione (SA Italia) n° 720B al fine di esprimere un giudizio sulla coerenza della relazione sulla gestione con il bilancio intermedio di liquidazione di Partecipazioni Italiane SpA in liquidazione al 31 dicembre 2022 e sulla conformità della stessa alle norme di legge, nonché di rilasciare una dichiarazione su eventuali errori significativi.

A nostro giudizio, la relazione sulla gestione è coerente con il bilancio intermedio di liquidazione di Partecipazioni Italiane SpA in liquidazione al 31 dicembre 2022 ed è redatta in conformità alle norme di legge.

Con riferimento alla dichiarazione di cui all'articolo 14, comma 2, lettera e), del DLgs 39/10, rilasciata sulla base delle conoscenze e della comprensione dell'impresa e del relativo contesto acquisite nel corso dell'attività di revisione, non abbiamo nulla da riportare.

Milano, 15 marzo 2023

PricewaterhouseCoopers SpA



Pasquale Tuccillo  
(Revisore legale)